

Imantas iedzīvotāju vērtējums dzīvei apkaimē

Imantas iedzīvotāju aptauja

2012.gada decembris – 2013.gada janvāris

Saturs

Aptaujas tehniskā informācija	3
Terminu skaidrojums.....	4
Respondentu sociāldemogrāfiskais raksturojums	5
Statistikās kļūdas novērtēšanas tabula.....	6
Galvenie secinājumi.....	7
1. Uzskati par esošo un vēlamu dzīvesvietu	9
2. Labās un sliktās lietas Imantā	11
2.1. Lietas, kas patīk Imantā.....	11
2.2. Lietas, kas nepatīk Imantā.....	12
3. Uzskati par Imantas centru	13
4. Dažādu transporta veidu izmantošana Rīgas pilsētā.....	14
4.1. Apmierinātība ar sabiedriskā transporta tīklu Imantā	14
4.2. Apmierinātība ar sabiedriskā transporta kustības grafikiem Imantā.....	14
4.3. Automašīnas novietošanas esošās un vēlamās vietas	15
5. Dažādu aktivitāšu veikšana.....	16
6. Uzskati par attīstāmajām lietām Imantā	18
6.1. Uzskati par ēkām, ko varētu būvēt Imantā	18
7. Iesaistīšanās Imantas attīstības aktivitātēs	19
8. Vēlamie informācijas iegūšanas veidi par Imantas attīstību	21
Aptaujā izmantotā anketa	22

Aptaujas tehniskā informācija

PĒTĪJUMA VEICĒJS	Pētījumu centrs SKDS
ĢENERĀLAIS KOPUMS	Rīgā deklarētie iedzīvotāji vecumā no 18 gadiem, kuri dzīvo Imantas apkaimē
PLĀNOTĀS IZLASES APJOMS	250 respondenti (ģenerālajam kopumam reprezentatīva izlase)
SASNIEGTĀS IZLASES APJOMS	250 respondenti
IZLASES METODE	Stratificētā nejaušā izlase
STRATIFIKĀCIJAS PAZĪMES	Administratīvi teritoriālā
APTAUJAS VEIKŠANAS METODE	Tiešās intervijas respondentu dzīves vietās
ĢEOGRĀFISKAIS PĀRKLĀJUMS	27 izlases punkti
APTAUJAS VEIKŠANAS LAIKS	No 15.12.2012. līdz 09.01.2013.

SASNIEGTĀ IZLASE

	Respondentu skaits izlasē	Respondentu skaits izlasē (%)
KOPĀ	250	100.0
DZIMUMS		
Vīrieši	101	40.4
Sievietes	149	59.6
TAUTĪBA		
Latvieši	105	42.0
Citi	145	58.0
VECUMS		
18 - 24 g.v.	24	9.6
25 - 34 g.v.	31	12.4
35 - 44 g.v.	43	17.2
45 - 54 g.v.	31	12.4
55 - 64 g.v.	42	16.8
65 un vairāk	79	31.6
STATUSS		
Strādājošie	137	54.8
Nestrādājošie	113	45.2
IZGLĪTĪBA		
Pamata	16	6.4
Vidējā, vidējā profesionālā	134	53.6
Augstākā	100	40.0

Projekta vadītāja	Arnīs Kaktiņš
Materiālu sagatavoja	Jūlija Ponomarjova, Anna Sovina, Kristina Požaricka
Aptauju vadīja	Laila Bīriņa
Datu masīvu veidoja	Liene Līvmāne

Terminu skaidrojums

IZLASE

Imantas iedzīvotāju kopuma mikromodelis

IZGLĪTĪBA

Pamatizglītība – respondents ar pamata vai nepabeigtu vidējo izglītību.

Vidējā, vidējā profesionālā – respondents ar vispārējo vidējo, vidējo profesionālo, nepabeigtu augstāko izglītību.

Augstākā – respondents ar augstāko izglītību.

NODARBINĀTĪBAS SEKTORS

Publiskais sektors – respondenti, kuri strādā valsts vai pašvaldības iestādēs vai uzņēmumos ar valsts vai pašvaldības kapitālu.

Privātais sektors – respondenti, kuri strādā uzņēmumos ar privāto kapitālu.

Nestrādā – respondenti: mājsaimnieces, pensionāri, skolēni, studenti, bezdarbnieki.

Cits – respondenti, kuriem ir gadījuma darbi, strādā apmaksātu darbu sabiedriskās organizācijās, kā arī tie respondenti, kuri nezināja konkrētu nodarbinātības sektoru.

PAMATNODARBOŠANĀS

Vadītājs – augstākā vai vidējā līmeņa vadītājs: uzņēmuma, firmas, organizācijas, nodaļas vadītājs, vadošais speciālists uzņēmumā, iestādē.

Speciālists, ierēdnis – ierēdnis vai darbinieks valsts, pašvaldību iestādē vai privātā uzņēmumā; nestrādā fizisku darbu.

Strādnieks – ierindas darbinieks rūpniecībā, celtniecībā, lauksaimniecībā, tirdzniecībā, apkalpojošajā sfērā, sabiedriskajā ēdināšanā; strādā fizisku darbu.

Zemnieks – persona, kas strādā sev piederošā lauku saimniecībā.

Individuālais darbs – pats sev darba devējs, arī profesionāls speciālists (advokāts, ārsts u.tml.), uzņēmuma īpašnieks.

Pensionārs – persona, kas ir pensijā un nestrādā algotu darbu, arī invaliditātes pensionārs.

Skolnieks, students – persona, kas mācās dienas nodaļā kādā no mācību iestādēm.

Mājsaimniece – persona, kas ir mājsaimnieks vai mājsaimniece un pašlaik nestrādā algotu darbu; arī ja atrodas bērna kopšanas atvaļinājumā.

Bezdarbnieks – persona, kas ir darba spējīgā vecumā un nekur nestrādā.

IENĀKUMU LĪMENIS

Vidējie ienākumi uz vienu ģimenes locekli mēnesī, ieskaitot visus ienākumus (algas, stipendijas, pabalstus, pensijas u.t.t.) pēc nodokļu nomaksas

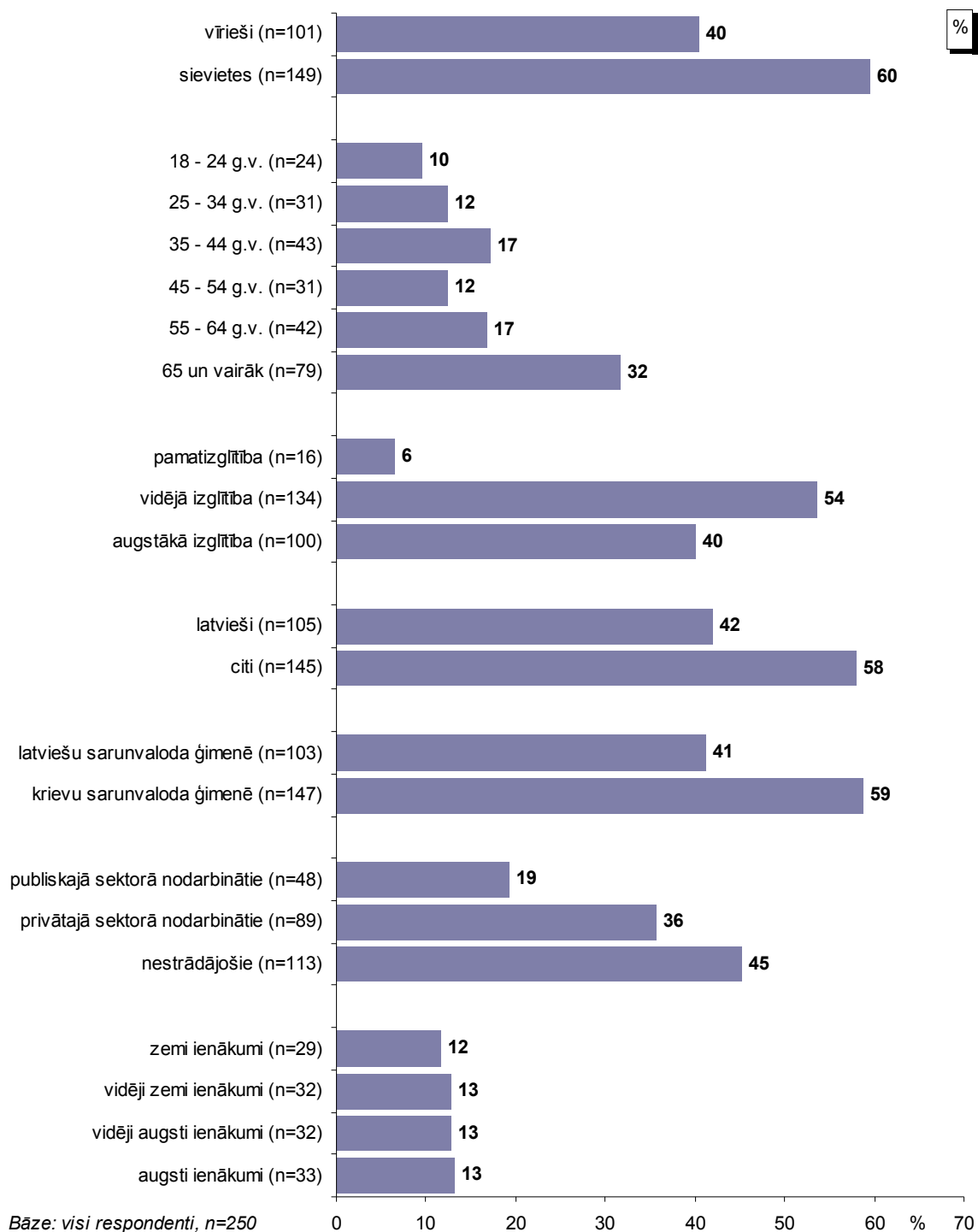
Zemi – līdz Ls149.

Vidēji zemi – no Ls150 līdz Ls190.

Vidēji augsti – no Ls191 līdz Ls290.

Augsti – Ls291 un vairāk.

Respondentu sociāldemogrāfiskais raksturojums



Statistikās kļūdas novērtēšanas tabula

Pētījuma rezultātos vienmēr pastāv zināma *statistikās kļūdas* varbūtība. Analizējot un interpretējot pētījumā iegūtos rezultātus, to vajadzētu ņemt vērā. Tās atšķirības, kuras iekļaujas statistikās kļūdas robežās jeb ir mazākas par to, var uzskatīt par *nenozīmīgām*.

Statistikā kļūda tiek aprēķināta pēc sekojošās formulas :

$$SK = q \times \sqrt{\pi \times (100 - \pi) / n}$$

kur :

SK - statistiskā kļūda

q - koeficients, kas pie 95% varbūtības ir vienāds ar 1.96

π - pētījumā iegūtais respondentu atbilžu procentuālais sadalījums

n - respondentu skaits

Lai ērtāk un ātrāk noteiktu statistisko mērījuma kļūdu, ir lietderīgi izmantot statistikās kļūdas novērtēšanas tabulu.

PĒTĪJUMA REZULTĀTU STATISTISKĀS KĻŪDAS NOVĒRTĒŠANAS TABULA
(ar 95 % varbūtību)

Procentuālais atbilžu sadalījums (%)	Respondentu skaits [N] =															
	50	75	100	200	300	400	500	600	700	800	900	1000	1100	1200	1500	2000
1 vai 99	2.8	2.2	1.9	1.4	1.1	1.0	0.9	0.8	0.7	0.7	0.6	0.6	0.6	0.5	0.5	0.4
2 vai 98	3.9	3.2	2.7	1.9	1.6	1.4	1.2	1.1	1.0	1.0	0.9	0.9	0.8	0.8	0.7	0.6
4 vai 96	5.4	4.5	3.8	2.7	2.2	1.9	1.7	1.6	1.5	1.4	1.3	1.2	1.2	1.1	1.0	0.9
6 vai 94	6.6	5.4	4.7	3.3	2.7	2.3	2.0	1.9	1.8	1.7	1.6	1.5	1.4	1.3	1.2	1.0
8 vai 92	7.5	6.1	5.3	3.8	3.1	2.7	2.4	2.2	2.0	1.9	1.8	1.7	1.6	1.5	1.4	1.2
10 vai 90	8.3	6.8	5.9	4.2	3.4	2.9	2.6	2.4	2.2	2.0	2.0	1.9	1.8	1.7	1.5	1.3
12 vai 88	9.0	7.4	6.4	4.5	3.7	3.2	2.9	2.6	2.4	2.3	2.1	2.0	1.9	1.8	1.6	1.4
15 vai 85	9.9	8.0	7.0	5.0	4.0	3.5	3.1	2.9	2.6	2.5	2.3	2.2	2.1	2.0	1.8	1.6
18 vai 82	10.7	8.7	7.5	5.3	4.4	3.8	3.4	3.0	2.9	2.7	2.5	2.4	2.3	2.2	1.9	1.7
20 vai 80	11.1	9.1	7.8	5.5	4.5	3.9	3.5	3.2	3.0	2.8	2.6	2.5	2.4	2.3	2.0	1.8
22 vai 78	11.5	9.4	8.1	5.7	4.7	4.1	3.6	3.3	3.1	2.9	2.7	2.6	2.5	2.4	2.1	1.8
25 vai 75	12.0	9.8	8.5	6.0	4.9	4.2	3.8	3.5	3.2	3.0	2.8	2.7	2.6	2.5	2.2	1.9
28 vai 72	12.5	10.2	8.8	6.2	5.1	4.4	3.9	3.6	3.3	3.1	2.9	2.8	2.7	2.5	2.3	2.0
30 vai 70	12.7	10.4	9.0	6.4	5.2	4.5	4.0	3.7	3.4	3.2	3.0	2.8	2.7	2.6	2.3	2.0
32 vai 68	12.9	10.6	9.1	6.5	5.3	4.6	4.1	3.7	3.5	3.2	3.1	2.9	2.8	2.6	2.4	2.1
35 vai 65	13.2	10.8	9.4	6.6	5.4	4.7	4.2	3.8	3.5	3.3	3.1	3.0	2.8	2.7	2.4	2.1
40 vai 60	13.6	11.1	9.6	6.8	5.5	4.8	4.3	3.9	3.6	3.4	3.2	3.0	2.9	2.8	2.5	2.2
45 vai 55	13.8	11.3	9.8	6.9	5.6	4.9	4.4	4.0	3.7	3.5	3.3	3.1	2.9	2.8	2.5	2.2
50 vai 50	13.9	11.3	9.8	6.9	5.7	4.9	4.4	4.0	3.7	3.5	3.3	3.1	3.0	2.8	2.5	2.2

Lai noteiktu statistisko mērījuma kļūdu, ir jāzina nesvērts respondentu skaits attiecīgajā grupā un rezultāts procentos. Izmantojot šos lielumus, tabulas attiecīgajā iedaļā var atrast statistikās mērījuma kļūdas robežas + / - procentos ar **95% varbūtību**.

Piemēram, ja pētījuma rezultātā no visiem aptaujātajiem (respondentu skaits n=250) 94.0% norādīja, ka viņiem patīk dzīvot Imantā (atbildes „*loti patīk*” un „*drīzāk patīk*”), tad ar 95% varbūtību mēs varam teikt, ka statistiskā mērījuma kļūda šeit ir + / - 2.7% robežās. No tā izriet, ka Imantā patīk dzīvot 91.3% līdz 96.7% respondentu.

Galvenie secinājumi

Pētījumu centra SKDS 2012.gada decembrī un 2013.gada janvārī veiktajā aptaujā Imantas iedzīvotājiem lūdza atbildēt uz dažādiem ar viņu apkaimi saistītiem jautājumiem.

Kopumā 94% respondentu ir apmierināti ar dzīvi Imantā, tajā skaitā 61% norādīja, ka viņiem „*loti patīk*” dzīvot savā apkaimē. Kopumā 70% Imantas iedzīvotāju spēja nosaukt kādu vietu vai objektu, kas vislabāk raksturo viņu apkaimi. Vislabāk, pēc aptaujāto domām, Imantu raksturo zaļā zona, meži un skaistie dabas skati – tā uzskatīja 19%. Par citiem Imantu raksturojošiem objektiem respondentu vidū nebija vienprātības: 7% nosauca augstceltnes Anniņmuižas bulvārī, vēl 7% - veikalus Kurzemes prospektā. Citas vietas un objekti tika minēti retāk.

Raksturojot lietas, kas viņiem Imantā patīk, puse (50%) respondentu nosauca zaļo zonu, dabu, mežu. Nedaudz retāk aptaujas dalībnieki uzskatīja, ka Imantu pozitīvi raksturo ērta, laba satiksme, dzelzceļš (45%). Nedaudz vairāk kā 1/3 (35%) norādīja, ka savā apkaimē viņiem patīk veikali, to atrašanās vieta. Vairāk kā 1/10 minēja arī Jūrmalas, jūras tuvumu (21%), svaigu, tīru gaisu (17%), rajona mierīgumu (16%) un labu infrastruktūru (15%). Tikai 1% nebija viedokļa par labajām lietām Imantā.

Savukārt, jautāti, kas viņiem Imantā visvairāk nepatīk, visbiežāk pētījuma dalībnieki minēja nesakoptus, nesakārtotus iekšpagalmus (18%) un nekvalitatīvu ielu segumu (11%). Citus Imantu negatīvi raksturojošus aspektus nosauca mazāk kā 1/10. Jāatzīmē, ka 16% Imantā viss patīk, bet 15% nezināja, kā atbildēt uz šo jautājumu.

Vairāk nekā puse (54%) Imantas iedzīvotāju uzskatīja, ka Imantai kā apkaimē ir savs centrs. Pretēju viedokli pauda 33% pētījuma dalībnieku. Visbiežāk (47%) par Imantas kā apkaimes centru bija atzīts Kultūras un atpūtas centrs „Imanta”. Savukārt 1/5 (20%) aptaujas dalībnieku norādīja, ka, viņuprāt, apkaimes centrs atrodas pie veikaliem Kurzemes prospektā. Jāmin, ka 17% nevarēja nosaukt vietu, kura būtu uzskatāma par Imantas centru vai kur tam būtu jāatrodas.

Lūgti raksturot savu pārvietošanos ar dažādiem transporta veidiem, visbiežāk Imantas iedzīvotāji minēja, ka pārvietojas ar sabiedrisko transportu – 75% to izmanto vismaz reizi nedēļā, tajā skaitā aptuveni trešdaļa (34%) sabiedrisko transportu izmanto katru vai gandrīz katru dienu. Privāto automašīnu reizi nedēļā un biežāk izmanto 2/5 (40%) Imantas iedzīvotāju. To, ka vismaz reizi nedēļā izmanto tādus transporta veidus kā vilciens un velosipēds, atzīmēja attiecīgi tikai 6% un 5%, tiesa aptuveni 1/5 aptaujāto norādīja, ka šos transporta veidus izmanto sezonāli (vilciens: 21%; velosipēds: 20%). Vairākums Imantas iedzīvotāju bija apmierināti ar tādiem sabiedriskā transporta aspektiem kā transporta tīkls un kustības grafiki – atbildes „*drīzāk apmierina*” un „*pilnībā apmierina*” atzīmēja attiecīgi 91% un 86%. Ar sabiedriskā transporta tīklu nepamierināti bija 6%, savukārt ar kustības grafikiem – 10%.

Pētījums: Imantas iedzīvotāju vērtējums dzīvei apkaimē

Gandrīz pusei (48%) pētījuma dalībnieku ir personīgā automašīna, kura visbiežāk tiek novietota mājas pagalmā (38%). Apsargātā autostāvvietā automašīnu novieto 28%, bet garāžā – 21%. Jautāti, kura būtu visvēlamākā vieta mašīnas novietošanai, respondenti visbiežāk izvēlējās apsargāto autostāvvietu – 37% vēlētos tur atstāt savu auto ilglaicīgai stāvēšanai.

Saskaņā ar aptaujas datiem Imantas iedzīvotāji savā apkaimē biežāk nekā citās vietās iepērkas, pavada laiku ar citiem apkaimes iedzīvotājiem un labiekārto teritoriju, kā arī sporto un apmeklē ģimenes ārstu. Arī aptaujāto bērni biežāk nekā citur skolu vai bērnudārzu apmeklē Imantā. Tiesa, respondenti norādīja, ka kultūras un izklaides pasākumus visbiežāk viņi apmeklē Rīgas centrā, bet algotu darbu biežāk strādā citās vietās.

Pētījuma rezultāti liecina, ka visbiežāk (87%) Imantas iedzīvotāji nav apmierināti ar iekšpagalmu labiekārtojumu, tiesa, to, ka iekšpagalmus vajadzētu labiekārtot no jauna, atzīmēja tikai 17%. Vēl 71% minēja, ka vajadzētu veikt uzlabojumus sporta un rotaļu laukumos, tajā skaitā 35% puda nepieciešamību pēc jauniem aktīvās atpūtas laukumiem. Aptuveni 2/3 (65%) norādīja arī, ka Imantā ir nepieciešams attīstīt (55%) vai iekārtot no jauna (10%) parkus, skvērus un citas dabas teritorijas. Savukārt atbilde „*ir labi, kā ir*” visbiežāk atzīmēta par lieliem iepirkšanas centriem (91%) un vietējās nozīmes veikaliem (84%).

Puse Imantas iedzīvotāju (50%) nebūtu gatavi iesaistīties savas apkaimes attīstības aktivitātēs, bet 38% puda gatavību iesaistīties aktivitātēs Imantas attīstīšanai. Respondentiem, kuri bija gatavi piedalīties apkaimes attīstības aktivitātēs, jautāja, kāda veida aktivitātēs viņi būtu gatavi iesaistīties. Lielākā daļa izteica gatavību piedalīties apkaimes sakopšanas talkās (79%). Ne mazāk kā 1/5 bija gatava arī piedalīties pagalma vai citu publisko ārtelpu labiekārtošanā (34%) un darboties apkaimes attīstības biedrībā (20%). Jautāti, kādas teritorijas Imantā vajadzētu sakārtot vispirms, ne mazāk kā 1/10 pētījuma dalībnieku atbildēja, ka, ja Imantā tiktu rīkota talka, tad pirmām kārtām būtu nepieciešams sakārtot zaļo zonu, mežus un parkus (27%) un iekšpagalmus (tajā skaitā celiņus iekšpagalmos) (17%). Vēl 9% uzskatīja, ka vispirms sakārtojamā teritorija Imantā ir Anniņmuižas bulvāris (arī parks, mežs).

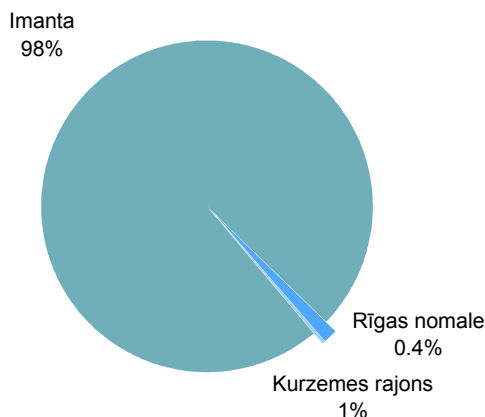
Raksturojot veidu, kādā viņi vēlētos saņemt informāciju par Imantas attīstības jautājumiem, biežāk minētā atbilde ir „*drukātā informācija Jūsu pastkastītē*” (54%). Aptuveni 1/4 norādīja arī, ka informāciju par jautājumiem, kas saistīti ar Imantas attīstību, vēlētos saņemt pa e-pastu (26%) vai TV, radio (23%). Savukārt 4% minēja, kā šādu informāciju vispār nevēlētos saņemt.

Pētījums: Imantas iedzīvotāju vērtējums dzīvei savā apkaimē

1. Uzskati par esošo un vēlamu dzīvesvietu

Esošā dzīvesvieta

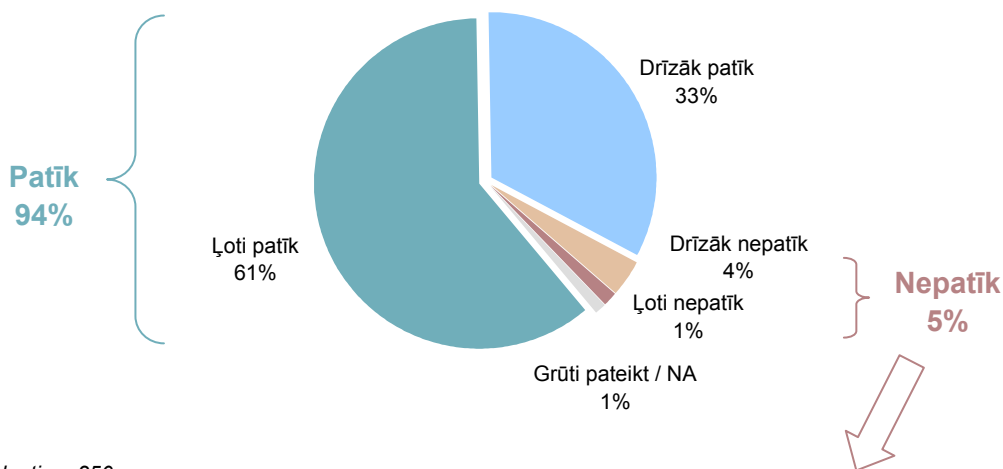
"Rīgas pilsēta administratīvi ir sadalīta priekšpilsētās. Taču paralēli tām tiek runāts arī par apkaimēm – t.i., mazākiem pilsētas rajoniem, kuriem tur dzīvojošie jūtas piederīgi. Sakiet, lūdzu, kā ir ar Jums? Kurā Rīgas apkaimē Jūs dzīvojat?"



Bāze: visi respondenti, n=250

Apmierinātība ar dzīvi Imantā

"Domājot par dzīvi Rīgā un dažādiem pilsētas rajoniem jeb apkaimēm, sakiet, lūdzu, vai Jums patīk dzīvot Imantā?"



Bāze: visi respondenti, n=250

Vēlamā dzīvesvieta

"Kurā Rīgas apkaimē Jūs vēlētos dzīvot?"

minēšanas
biežums (skaits)

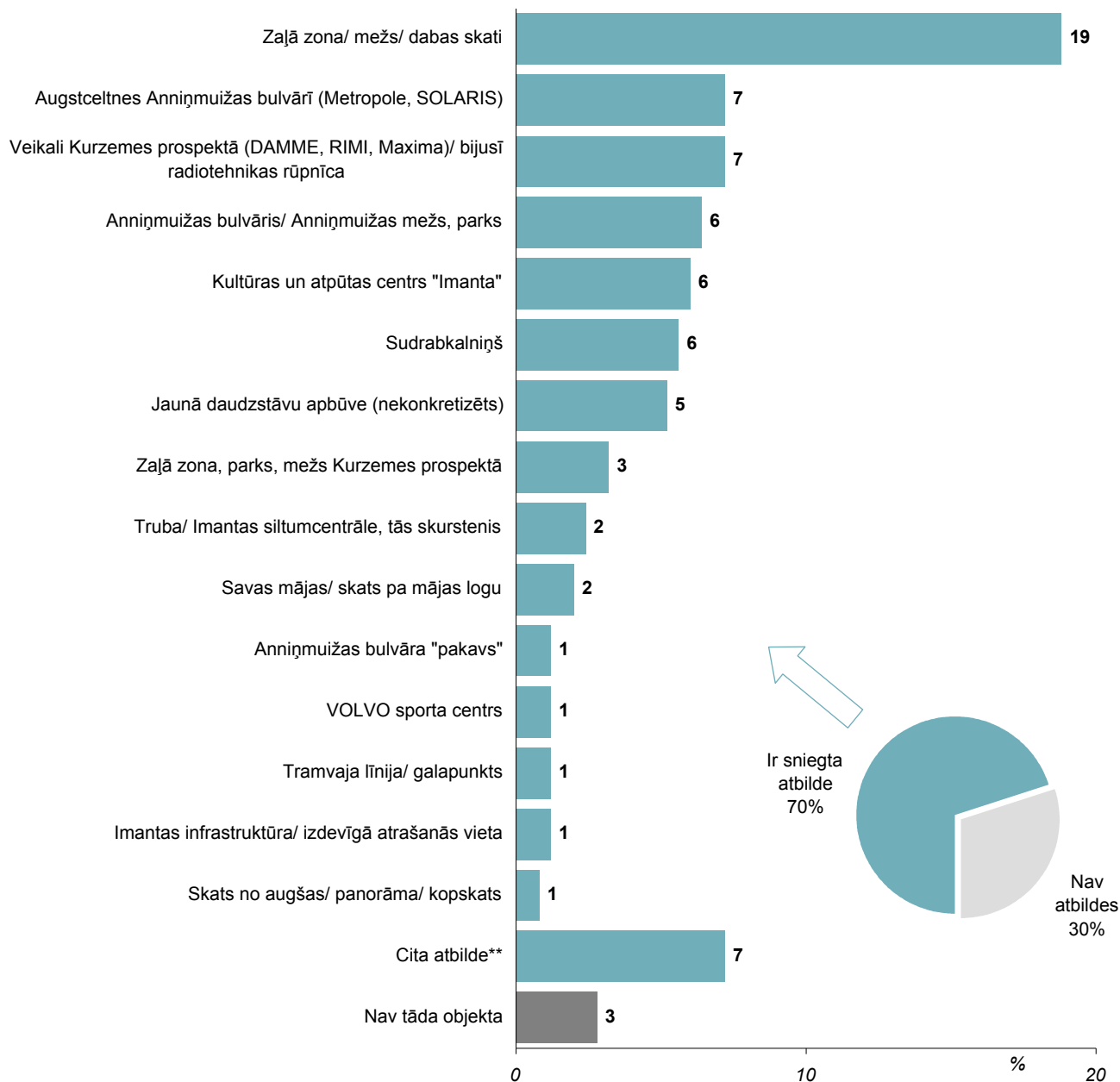
Apkaimē	minēšanas biežums (skaits)
Centrā	4
Purvciemā	2
Āgenskalnā	1
Ķengaragā	1
Mārupē	1
Baltezerā	1
Babīitē, Baložos	1
Grūti pateikt	1

Bāze: respondenti, kuriem nepatīk dzīvot Imantā, n=12

Pētījums: Imantas iedzīvotāju vērtējums dzīvei savā apkaimē

Imantas raksturojums

"Runājot par Imantu, kādas vietas vai objekti, Jūsprāt, vislabāk raksturo šo apkaimi, ir tās vizītkarte. Piemēram, ja Jums būtu draugiem uz ārzemēm jāaizsūta viena Imantu raksturojoša fotogrāfija, kādu attēlu Jūs sūtītu?"



Bāze: visi respondenti, n=250

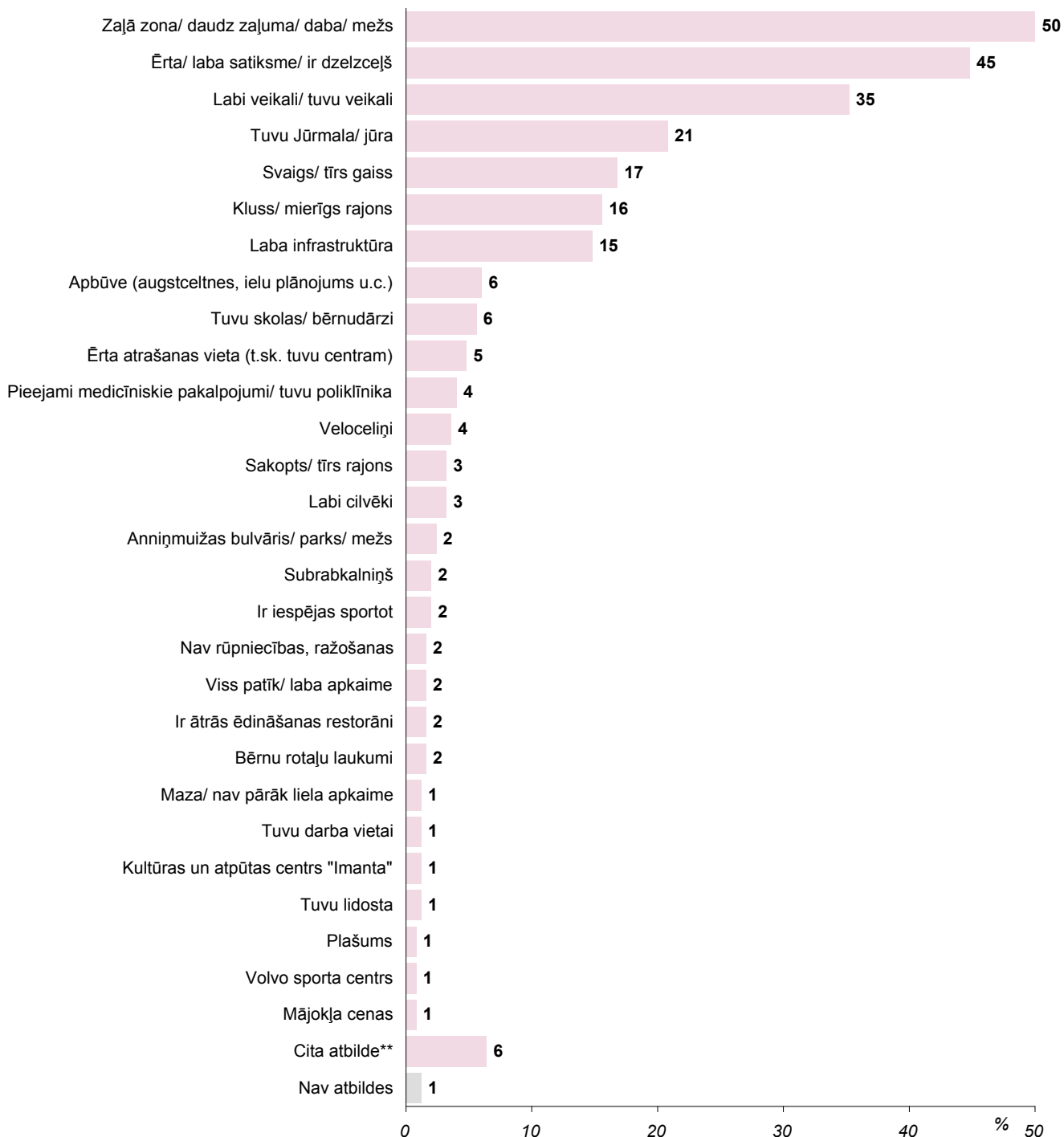
*Tā kā katrs respondents varēja atzīmēt vairāk nekā vienu atbildi, kopējā atbilžu summa pārsniedz 100%.

**Kategorijā "Cita atbilde" ietilpst: "veikali, lielveikali" (minēts 4 reizes); "amatniecības vidusskola" (minēts 3 reizes); "naktsklubs "Truba"" (minēts 2 reizes); "Zentenes iela" (minēts 2 reizes); "autobusu galapunktu teritorija Imantā - 5" (minēts 1 reizi); "baltie nami Kalnozolā kā kuģi" (minēts 1 reizi); "betona mežs" (minēts 1 reizi); "bloku mājas duras acīs" (minēts 1 reizi); "Jūrmalas tuvums" (minēts 1 reizi); "LU un RPIVA mācību kompleksi" (minēts 1 reizi); "Pedagoģiskā fakultāte" (minēts 1 reizi); "sūtītu skaistu bildi ar "Imantas" vilciena stacijas pieturu kopā ar vilcienu" (minēts 1 reizi).

2. Labās un sliktās lietas Imantā

2.1. Lietas, kas patīk Imantā

"Lūdzu, nosauciet 3 lietas, kas Jums sevišķi patīk Imantā, kas, Jūsaprāt, šajā apkaimē ir ļoti labas, kas to raksturo pozitīvi!"



Bāze: visi respondenti, n=250

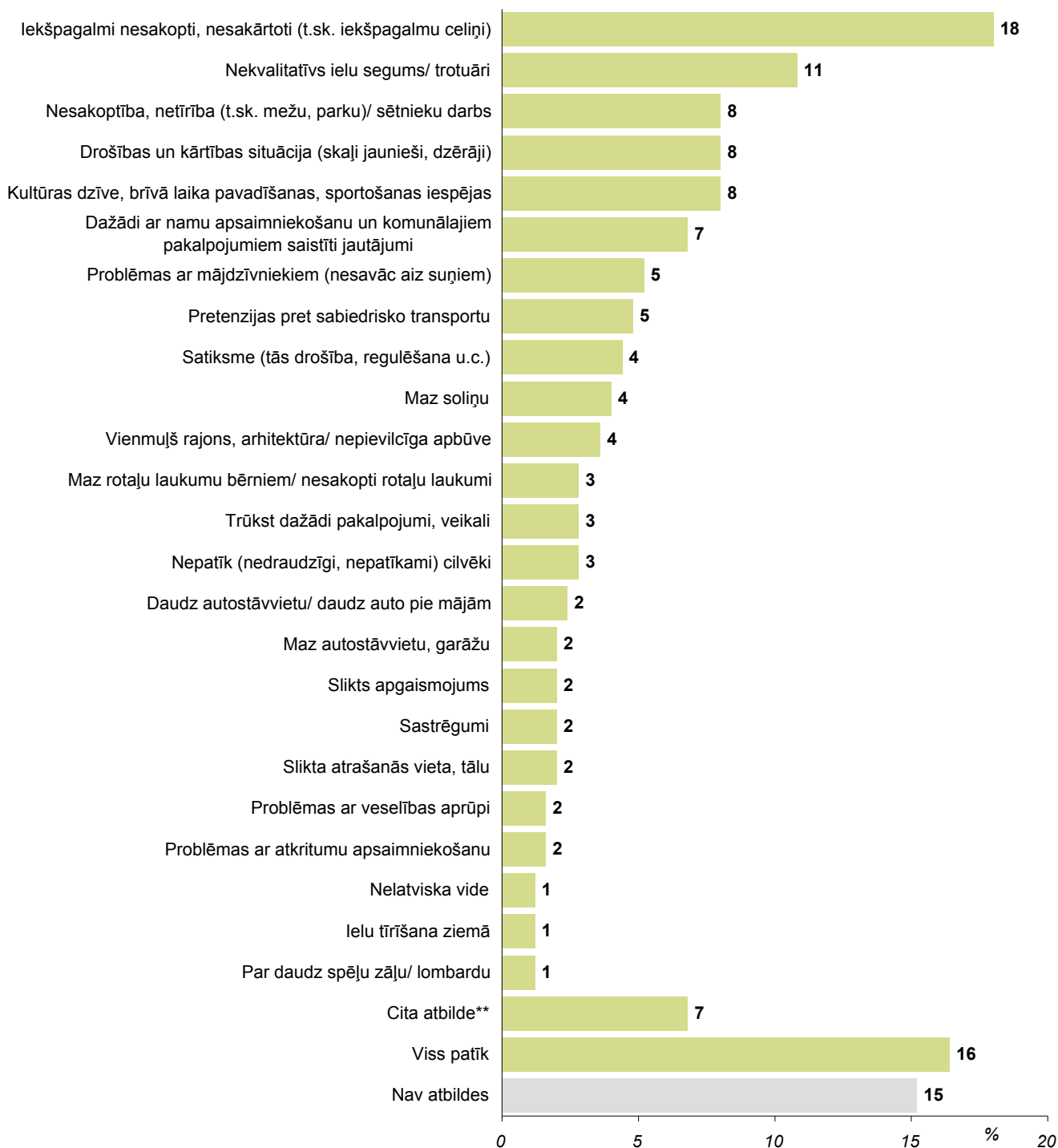
*Tā kā katrs respondents varēja atzīmēt vairāk nekā vienu atbildi, kopējā atbilžu summa pārsniedz 100%.

**Kategorijā "Cita atbilde" ietilpst: "pierasts, dzimtā vide, draugi" (minēts 2 reizes); "50000 cilvēku te dzīvo, apdzīvots" (minēts 1 reizi); "atpūtas vietas" (minēts 1 reizi); "aura laba" (minēts 1 reizi); "bērnu man vēl nav, bet bērniem te nebūtu slikti, jauka vieta" (minēts 1 reizi); "būtu jauki, ja mežu izkoptu par parku, kur cilvēkiem atpūsties" (minēts 1 reizi); "čehu lunaparks" (minēts 1 reizi); "man te blakus dzīvo vecāki" (minēts 1 reizi); "nav tādu lietu" (minēts 1 reizi); "Statoils" (minēts 1 reizi); "tāds pats vien guļamrajons kā pārējie jau gan ir, bet varbūt tomēr drusku labāks" (minēts 1 reizi); "Truba" (minēts 1 reizi); "viena no lielākajām Rīgas kompleksajām apkaimēm" (minēts 1 reizi); "vietējie, mazie bāri" (minēts 1 reizi); "vilciena stacija" (minēts 1 reizi).

Pētījums: Imantas iedzīvotāju vērtējums dzīvei savā apkaimē

2.2. Lietas, kas nepatīk Imantā

"Lūdzu, nosauciet 3 lietas, kas Jums nepatīk Imantā, kas, Jūsaprāt, šajā apkaimē ir ļoti sliktas, kas to raksturo negatīvi!"



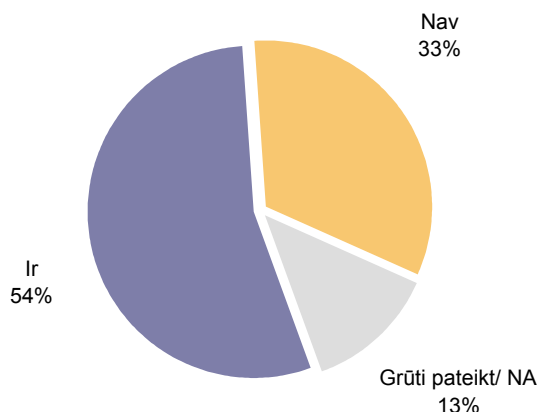
Bāze: visi respondenti, n=250

*Tā kā katrs respondents varēja atzīmēt vairāk nekā vienu atbildi, kopējā atbilžu summa pārsniedz 100%.

**Kategorijā "Cita atbilde" ietilpst: "daudz māju apkārt" (minēts 1 reizi); "daudz tukšu veikalu Radiorūpnīcas rajonā" (minēts 1 reizi); "dzīvojam kā laukos, savā iekšējā pasaule un noteikumi" (minēts 1 reizi); "dzīvoju, jo tuvu darbam" (minēts 1 reizi); "guļamrajons" (minēts 1 reizi); "jaunās paaudzes aizbraukšana" (minēts 1 reizi); "mitrums, jo Imanta celta purvā, purvainā vietā" (minēts 1 reizi); "nav bērnu dārza" (minēts 1 reizi); "nepatīk tas, ka Imantā izcirta ceriņus" (minēts 1 reizi); "nepatīk, ka Slokas 134 pagalmā nodarbojas ar veterināro ārstniecību, tas nav higiēniski" (minēts 1 reizi); "pārāk pilns elektromagnētiskais lauks, daudz interneta pieslēgumu utt." (minēts 1 reizi); "pietrūkst dvēselei" (minēts 1 reizi); "rūpnīcas vietā lielveikali (likvidēta Radiorūpnīca)" (minēts 1 reizi); "skaļa lidosta" (minēts 1 reizi); "šaurība" (minēts 1 reizi); "Tapešu ielas labiekārtošana līdz Āgenskalna tirgum" (minēts 1 reizi); "tuvu vasarnīca, esmu te dzimis" (minēts 1 reizi); "vasaras kafejnīca pie bijušās "Viļņas"" (minēts 1 reizi); "veikalos viss latviešu valodā" (minēts 1 reizi).

3. Uzskati par Imantas centru

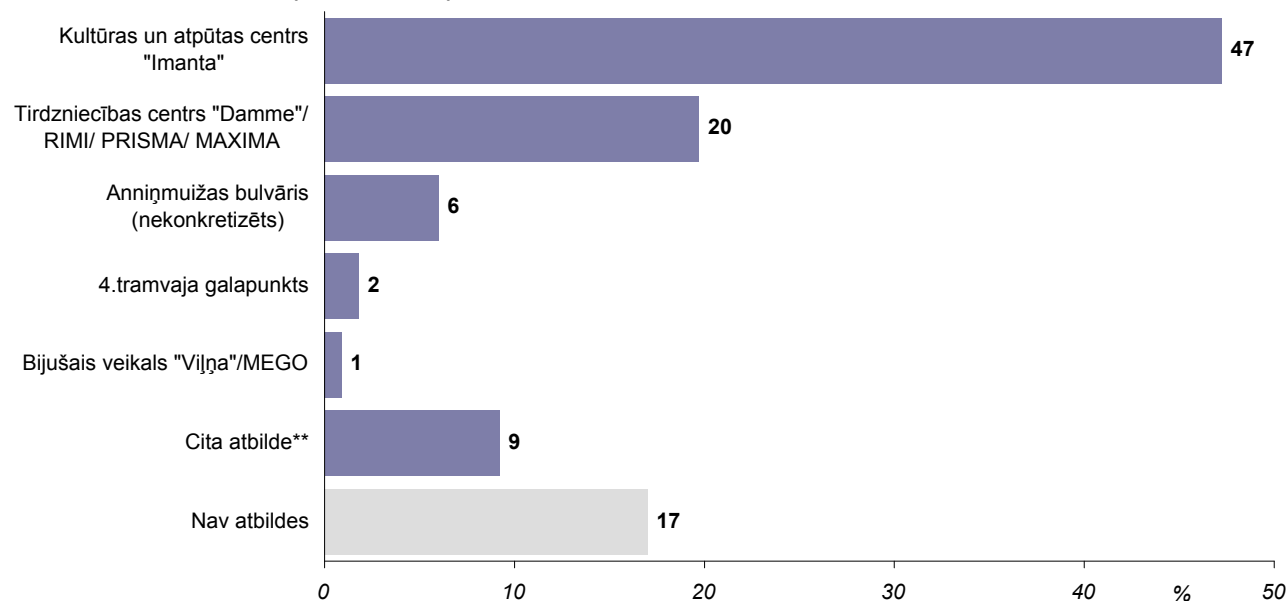
"Vai Jūsaprāt Imantai kā apkaimē ir savs centrs?"



Bāze: visi respondenti, n=250

"Kur, Jūsaprāt, tas atrodas?"

"Kura vieta Imantā, Jūsaprāt, būtu vispiemērotākā šāda centra izveidei?"



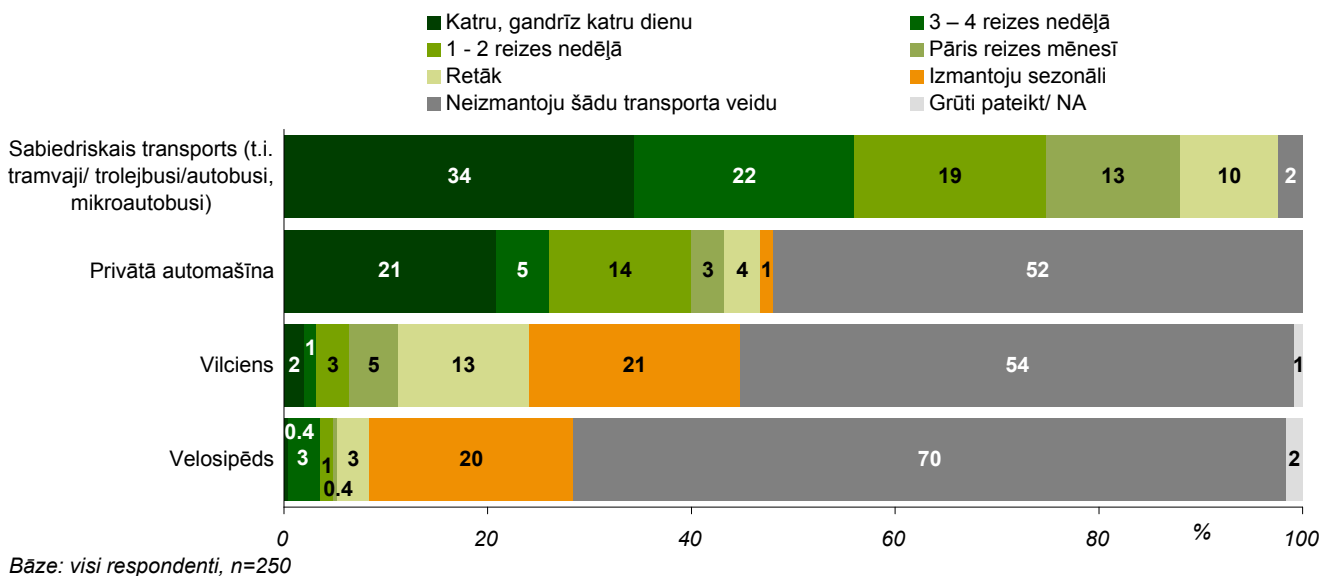
Bāze: respondenti, kuri sniedza noteiktu atbildi uz jautājumu "Vai Jūsaprāt Imantai kā apkaimē ir savs centrs?", n=218

*Tā kā katrs respondents varēja atzīmēt vairāk nekā vienu atbildi, kopējā atbilžu summa pārsniedz 100%.

**Kategorijā "Cita atbilde" ietilpst: "pie lielveikaliem, veikaliem" (minēts 2 reizes); "1., 2. Imantā, pie tirdzniecības veikaliem" (minēts 1 reizi); "Imanta 4 vai Imanta 5" (minēts 1 reizi); "Imanta pati kā tāda ir centrs" (minēts 1 reizi); "Jūrmalas gatves veikalu rinda" (minēts 1 reizi); "kur ir brīvs laukums, kas tuvāk dzīves vietai, 2-3 gabali" (minēts 1 reizi); "kur veikals Rimi Anņīgmuižas bulvārī" (minēts 1 reizi); "mana māja ir centrs" (minēts 1 reizi); "n/u "Imanta" dienas centrs "Kurzeme"" (minēts 1 reizi); "parka tuvumā" (minēts 1 reizi); "pie augstceltņu dzīvojamajām mājām - vizuāli veido centru" (minēts 1 reizi); "pie tilta" (minēts 1 reizi); "poliklīnika Elite" (minēts 1 reizi); "puķu tirgus rajons" (minēts 1 reizi); "Statoil benzintanks" (minēts 1 reizi); "tajā vietā, kur ir vēl saglabājušies tenisa korti, bet tur veikals ir nojaukts uz Anņīgmuižas bulvāra" (minēts 1 reizi); "teritorija vidusdaļā - Imantā - 3" (minēts 1 reizi); "Volvo halle" (minēts 1 reizi); "Wellnes centrs" (minēts 1 reizi).

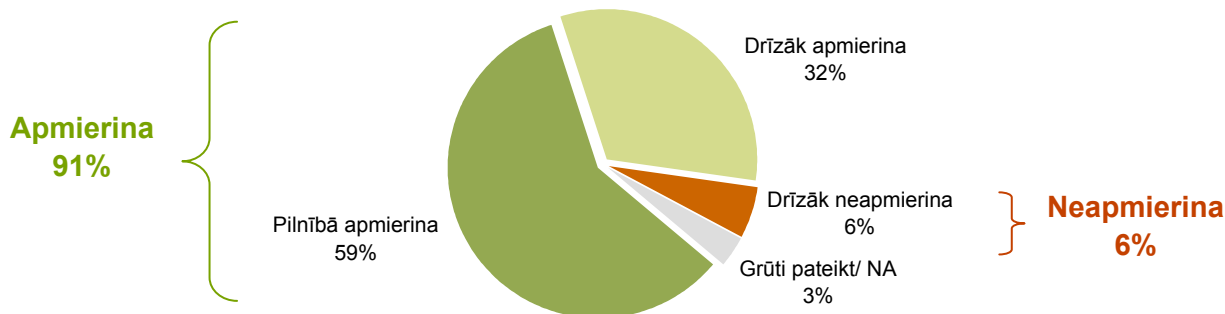
4. Dažādu transporta veidu izmantošana Rīgas pilsētā

"Lūdzu, novērtējiet, cik bieži Jūs izmantojat sekojošus transporta veidus, lai pārvietotos Rīgas pilsētā? Vai Jūs tos izmantojat katru, gandrīz katru dienu, pāris reizes nedēļā, apmēram reizi nedēļā, retāk kā reizi nedēļā vai arī Jūs neizmantoju šādu transporta veidu?"



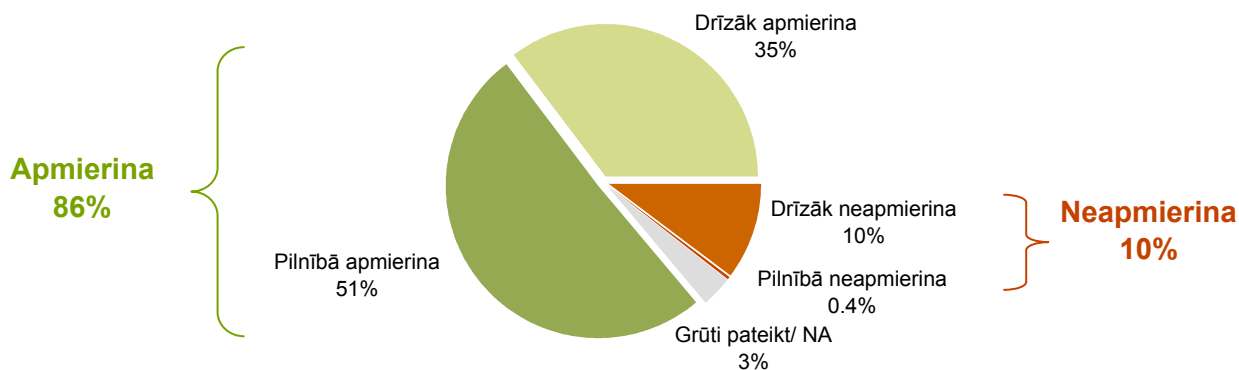
4.1. Apmierinātība ar sabiedriskā transporta tīklu Imantā

"Runājot par sabiedriskā transporta tīklu (t.i., maršrutiem un to plānojumu) vai Jūs situācija Imantā pilnībā apmierina, drīzāk apmierina, drīzāk neapmierina vai arī pilnībā neapmierina?"



4.2. Apmierinātība ar sabiedriskā transporta kustības grafikiem Imantā

"Runājot par sabiedriskā transporta kustības grafikiem vai Jūs situācija Imantā pilnībā apmierina, drīzāk apmierina, drīzāk neapmierina vai arī pilnībā neapmierina?"

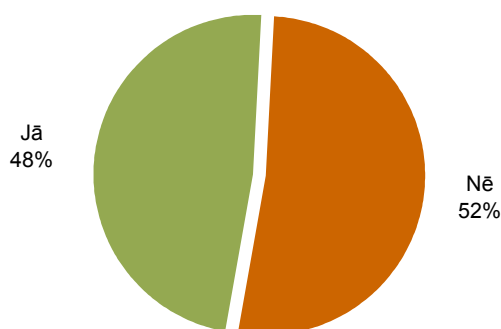


Pētījums: Imantas iedzīvotāju vērtējums dzīvei savā apkaimē

4.3. Automašīnas novietošanas esošās un vēlamās vietas

Automašīnas esamība

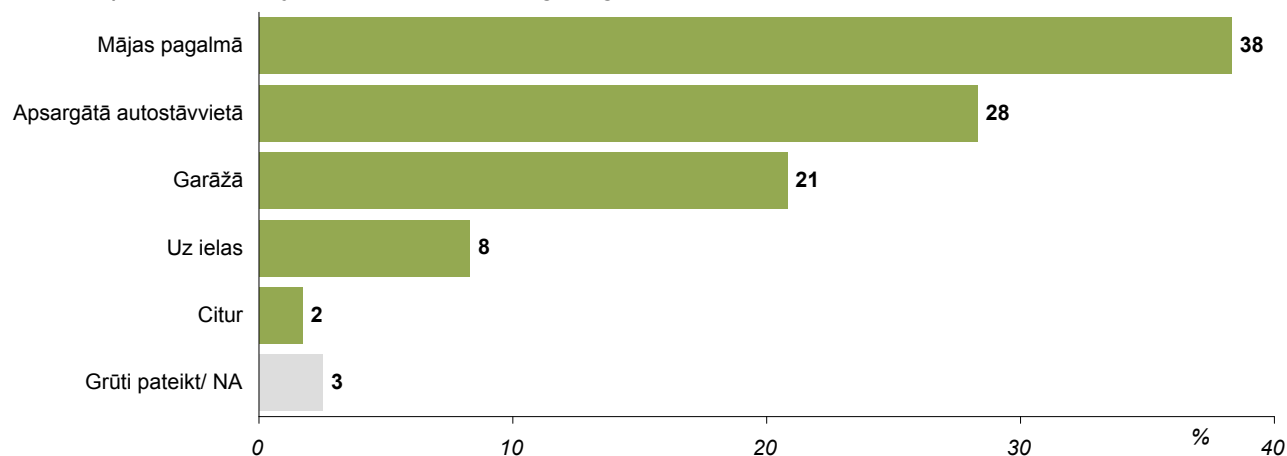
"Vai Jums (Jūsu ģimenei) ir automašīna?"



Bāze: visi respondenti, n=250

Esošā automašīnas novietošanas vieta

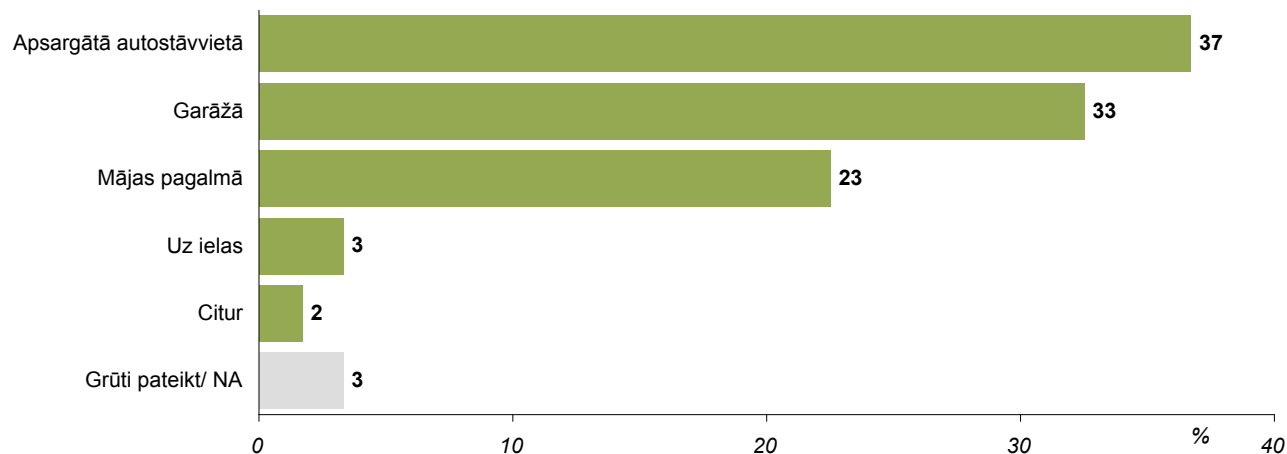
"Kur Jūs parasti novietojat savu automašīnu ilglaicīgai stāvēšanai?"



Bāze: respondenti, kuriem pašiem vai kuru ģimenei ir automašīna, n=120

Vēlamā automašīnas novietošanas vieta

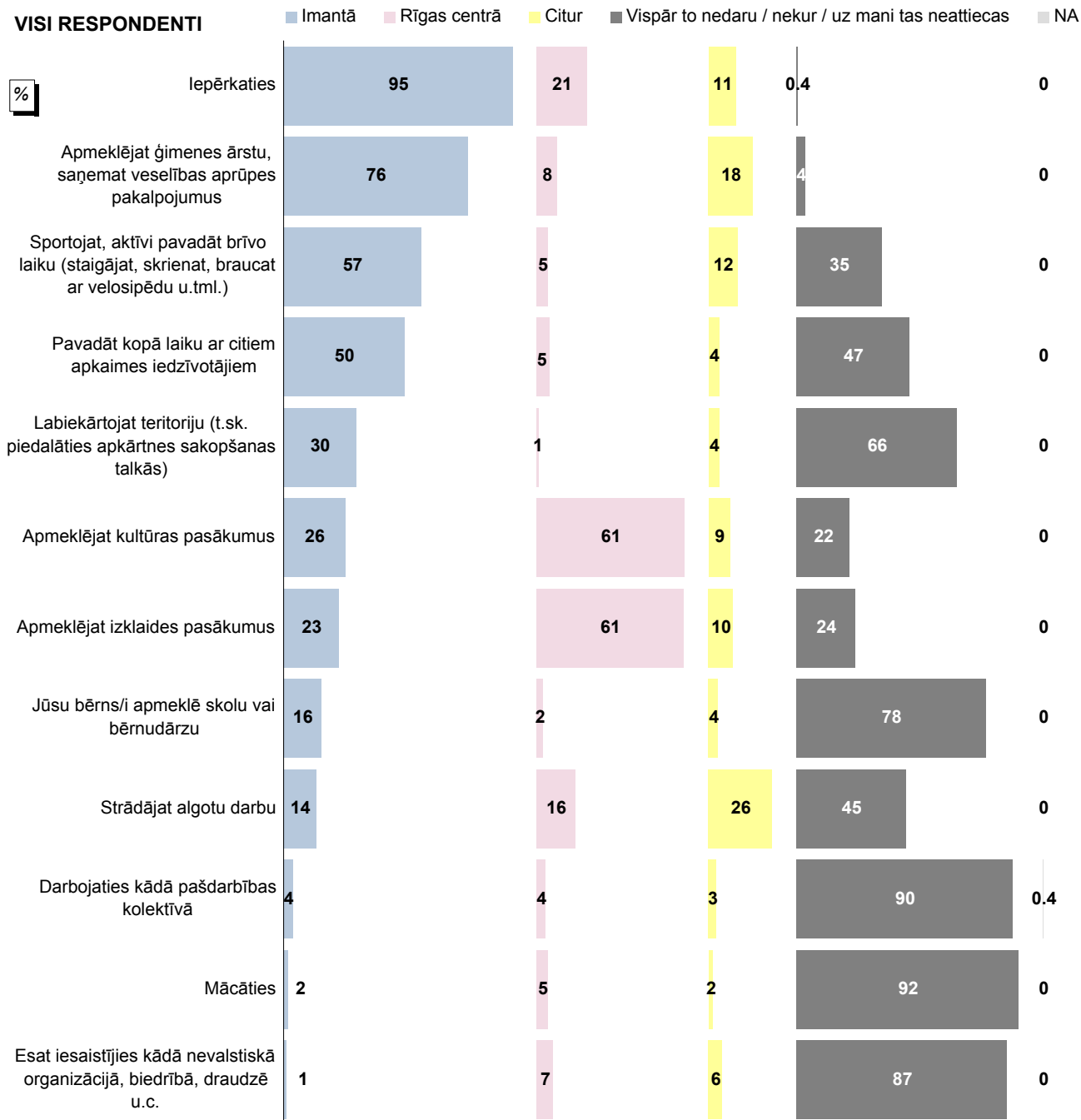
"Kur Jūs vēlētos novietot savu automašīnu ilglaicīgai stāvēšanai?"



Bāze: respondenti, kuriem pašiem vai kuru ģimenei ir automašīna, n=120

5. Dažādu aktivitāšu veikšana

"Lūdzu, atzīmējiet, vai Jūs..."



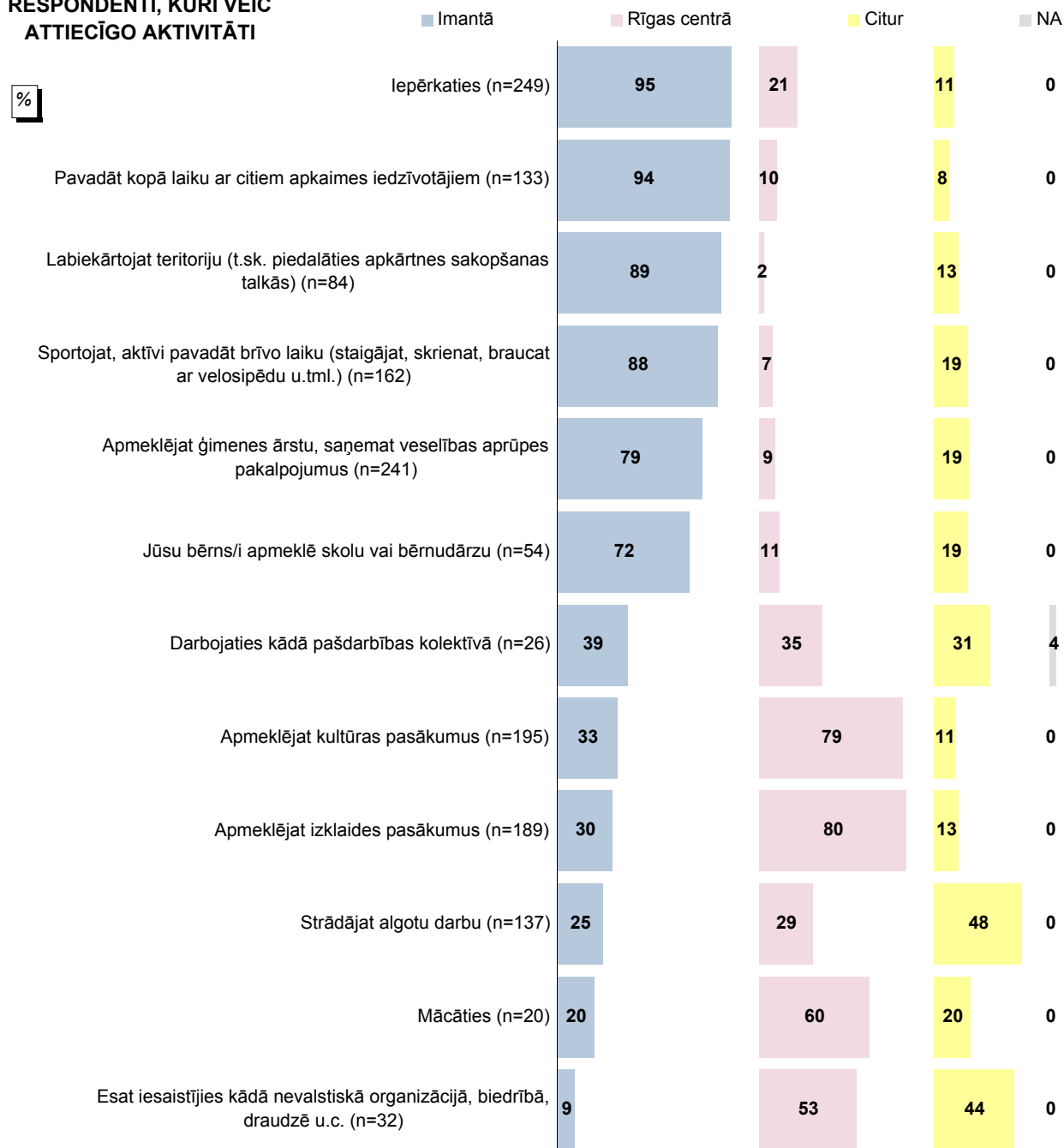
Bāze: visi respondenti, n=250

*Tā kā katrs respondents varēja atzīmēt vairāk nekā vienu atbildi, kopējā atbilžu summa pārsniedz 100%.

Pētījums: Imantas iedzīvotāju vērtējums dzīvei savā apkaimē

"Lūdzu, atzīmējiet, vai Jūs..."

RESPONDENTI, KURI VEIC ATTIECĪGO AKTIVITĀTI

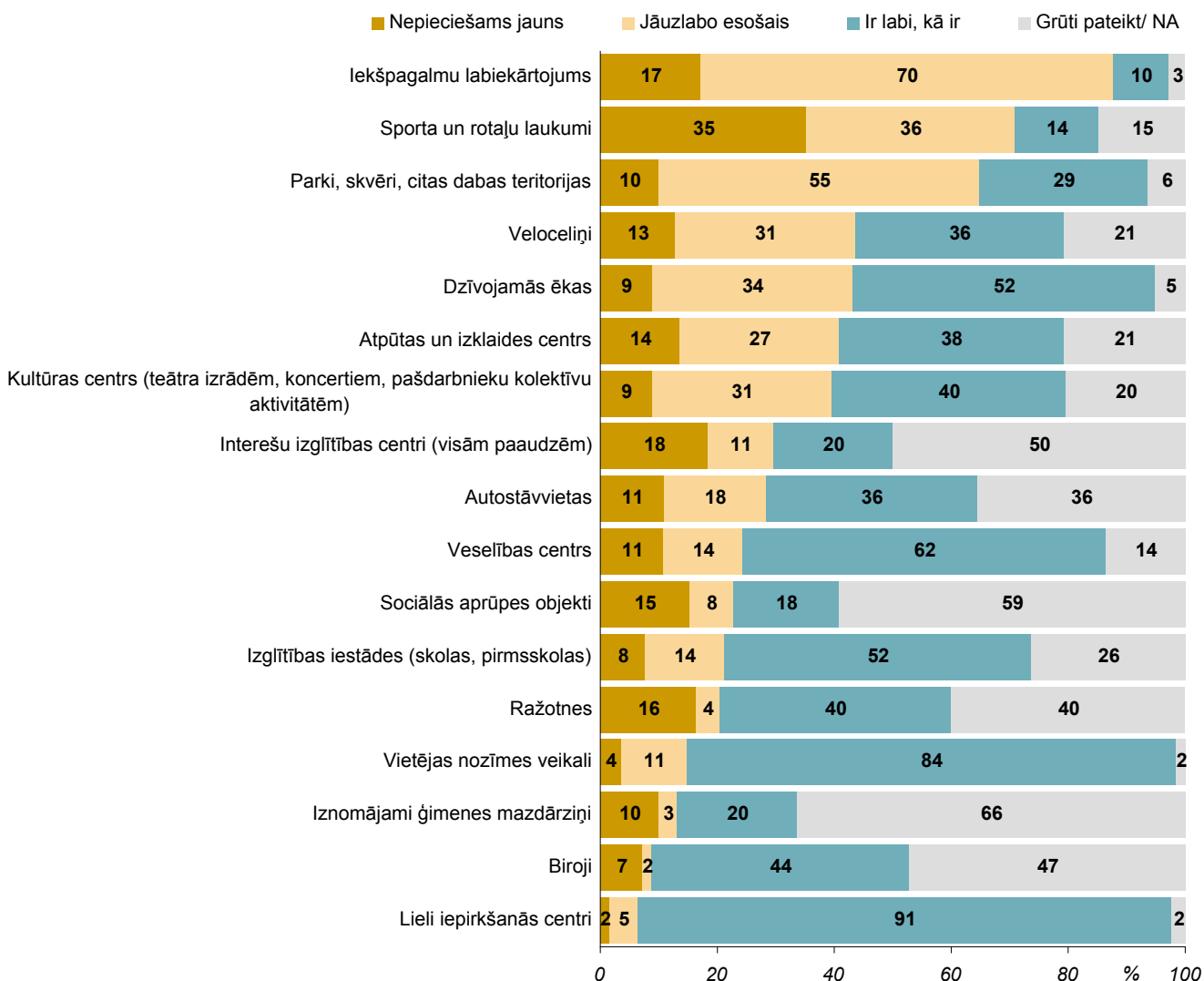


Bāze: respondenti, kuri veic attiecīgo aktivitāti

*Tā kā katrs respondents varēja atzīmēt vairāk nekā vienu atbildi, kopējā atbilžu summa pārsniedz 100%.

6. Uzskati par attīstāmajām lietām Imantā

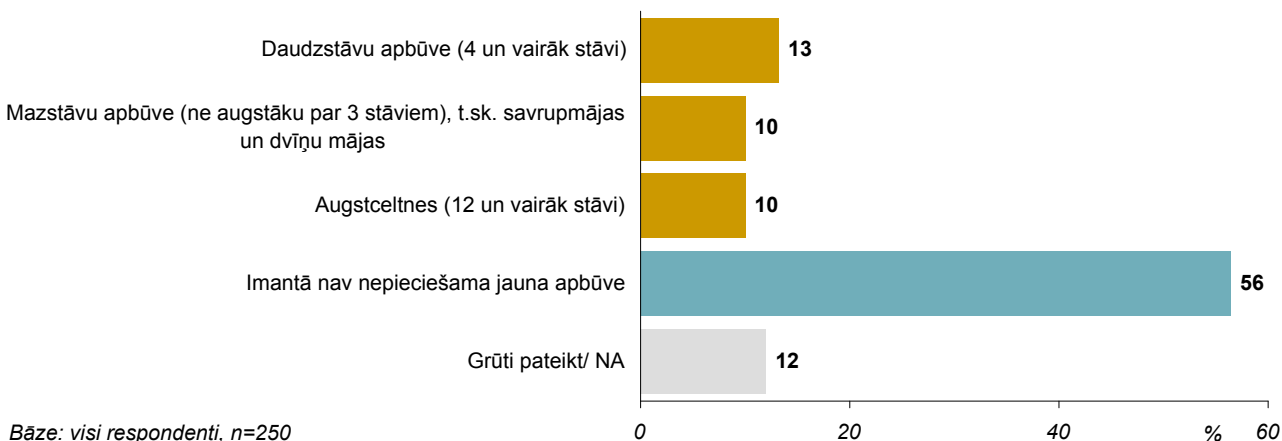
"Sekjošajā sarakstā ir uzskaitīti dažādi priekšlikumi un idejas par to, kas varētu tikt attīstīts Imantā. Lūdzu, pasakiet par katru no šiem priekšlikumiem, vai ir labi, kā ir, jāuzlabo esošais, nepieciešams jauns, grūti pateikt."



Bāze: visi respondenti, n=250

6.1. Uzskati par ēkām, ko varētu būvēt Imantā

"Kāda veida ēkas, Jūsaprāt, turpmāk vajadzētu atļaut būvēt Imantā?"



Bāze: visi respondenti, n=250

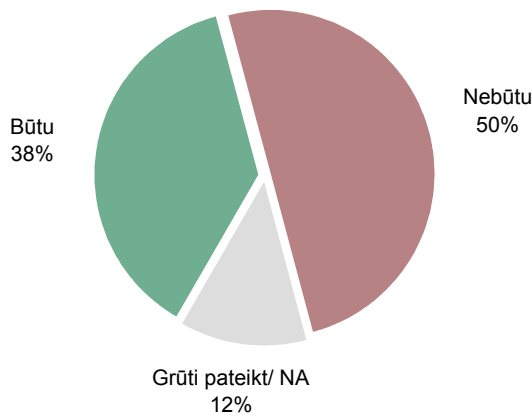
*Tā kā katrs respondents varēja atzīmēt vairāk nekā vienu atbildi, kopējā atbilžu summa pārsniedz 100%.

Pētījums: Imantas iedzīvotāju vērtējums dzīvei savā apkaimē

7. Iesaistīšanās Imantas attīstības aktivitātēs

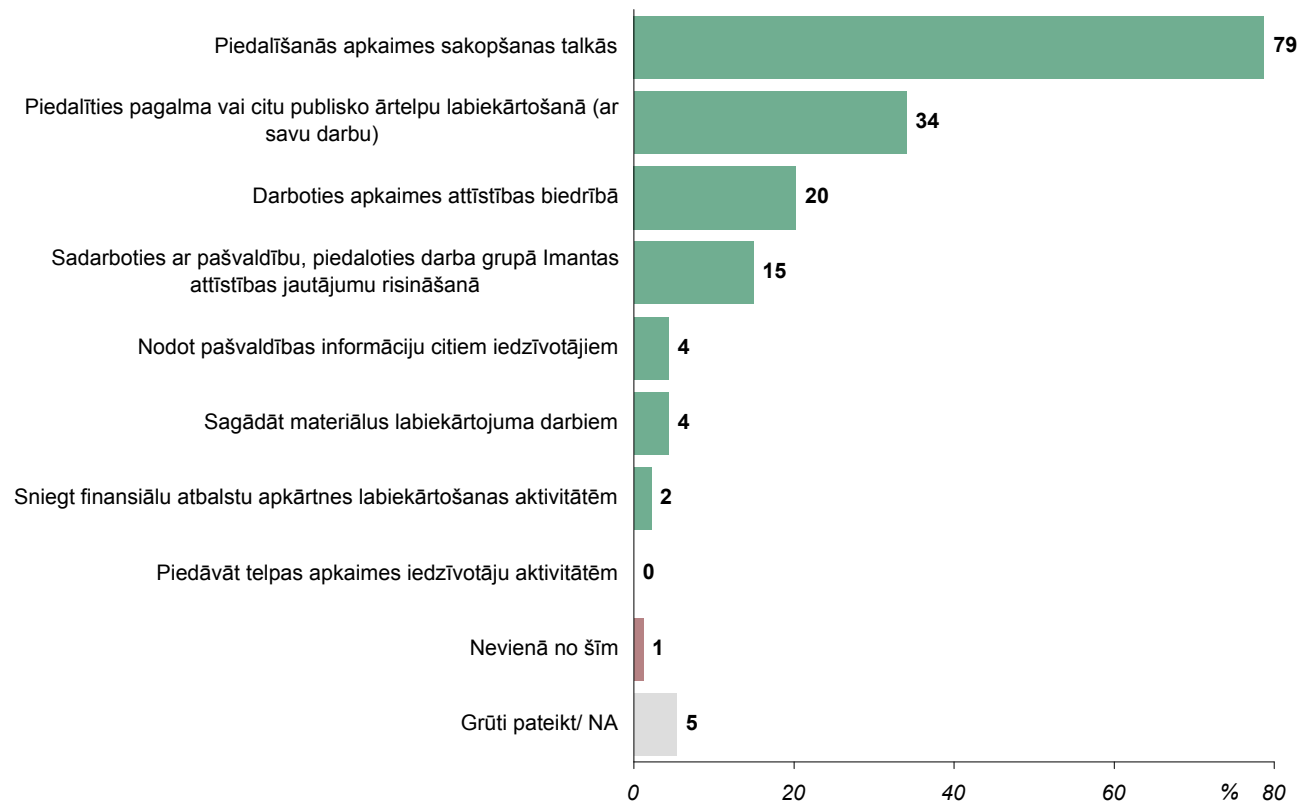
Gatavība iesaistīties Imantas attīstības aktivitātēs

"Vai Jūs būtu gatavi iesaistīties savas apkaimes (t.i., Imantas) attīstības aktivitātēs?"



Bāze: visi respondenti, n=250

"Kāda veida Imantas attīstības aktivitātēs Jūs būtu gatavs iesaistīties?"



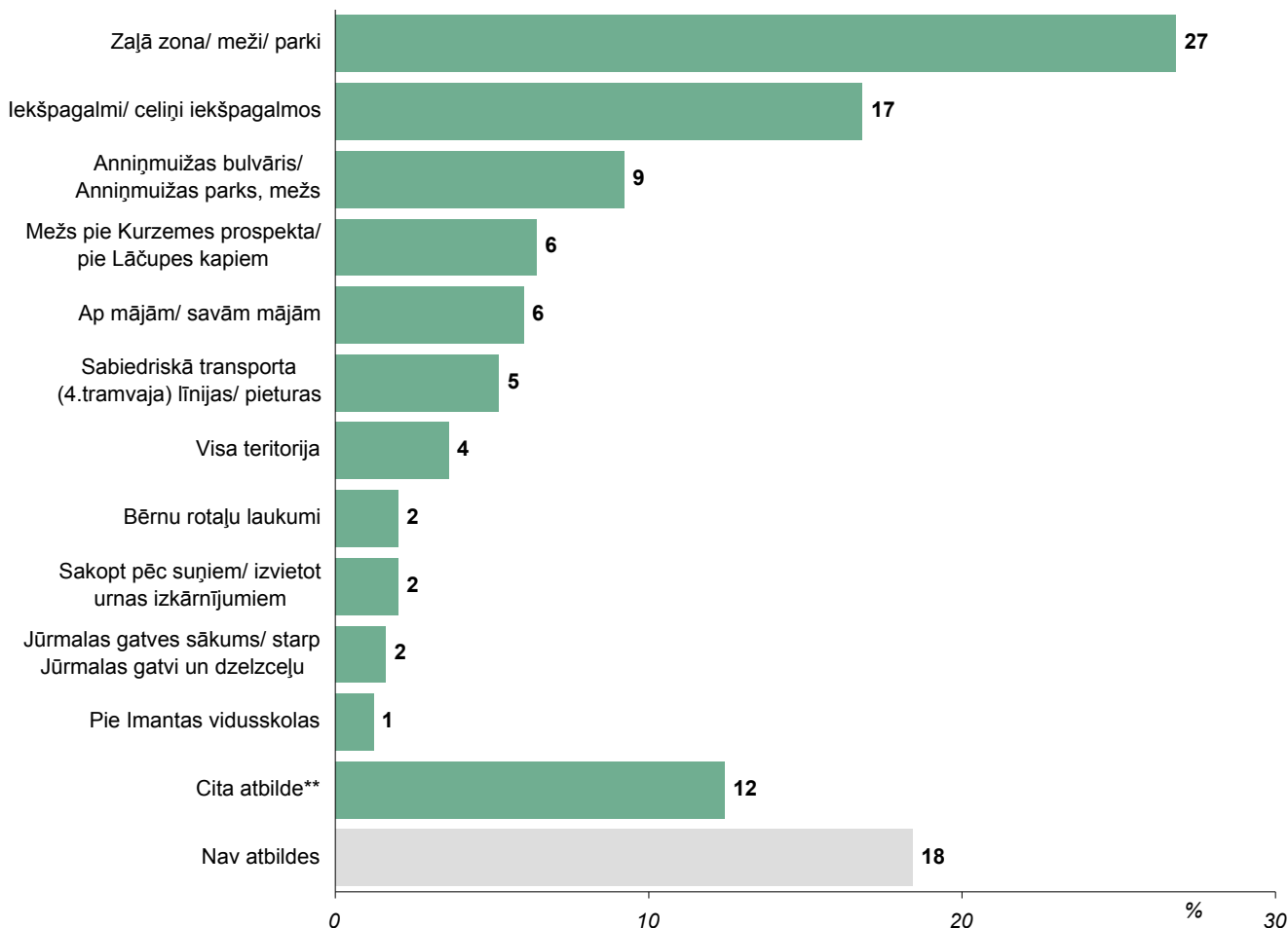
Bāze: respondenti, kuri būtu gatavi iesaistīties Imantas attīstības aktivitātēs, n=94

*Tā kā katrs respondents varēja atzīmēt vairāk nekā vienu atbildi, kopējā atbilžu summa pārsniedz 100%.

Pētījums: Imantas iedzīvotāju vērtējums dzīvei savā apkaimē

Primām kārtām Imantā sakārtojamās teritorijas

"Ja Imantā tiktu rīkota talka, kuras no teritorijām būtu sakārtojamas vispirms?"



Bāze: visi respondenti, n=250

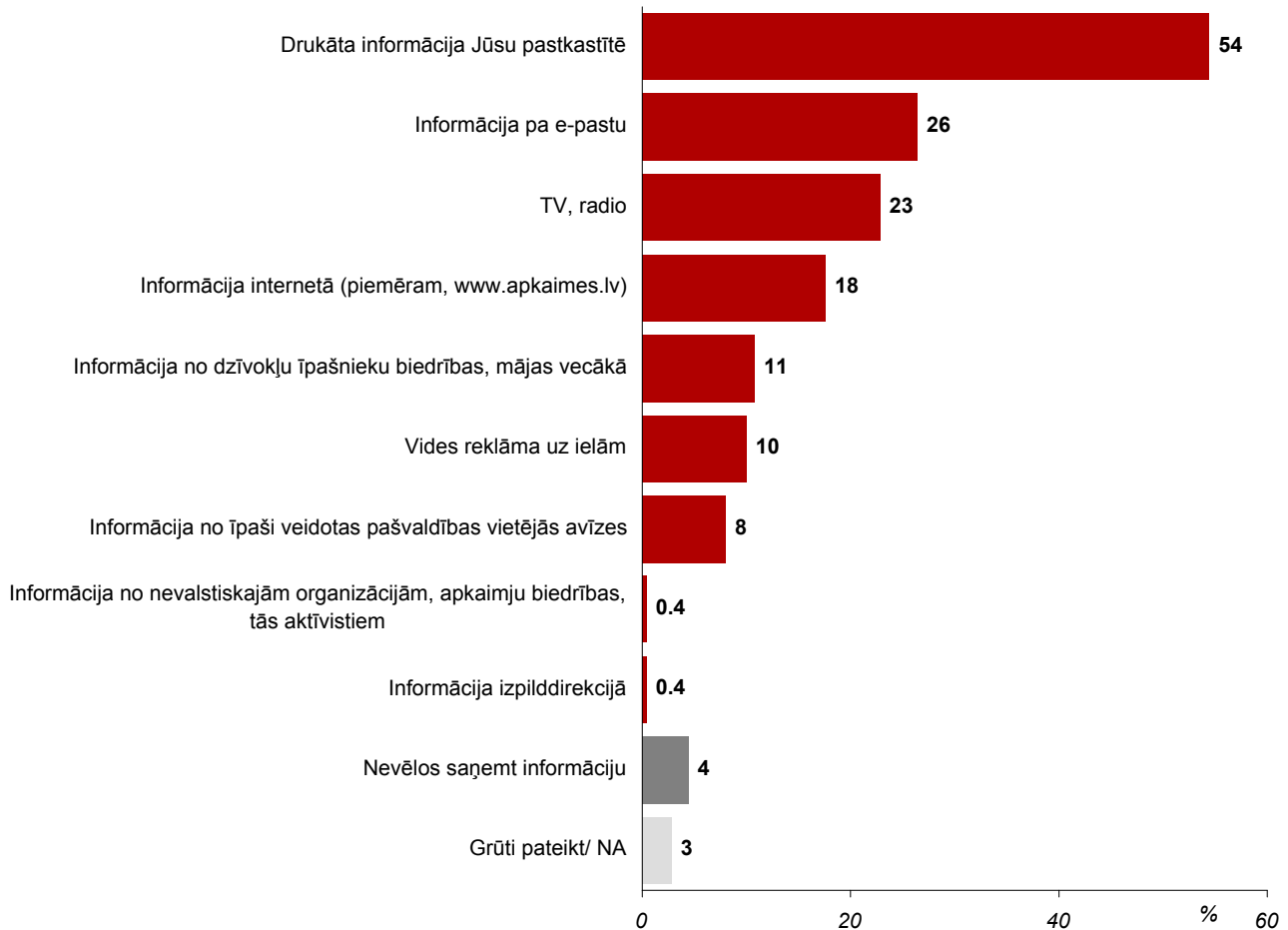
*Tā kā katrs respondents varēja atzīmēt vairāk nekā vienu atbildi, kopējā atbilžu summa pārsniedz 100%.

**Kategorijā "Cita atbilde" ietilpst: "ceļu un celiņu remonts" (minēts 2 reizes); "ceļu un ielu malas" (minēts 2 reizes); "Dubultu ielas apkaime" (minēts 2 reizes); "Kultūras centra "Imanta" fasāde, apkaime" (minēts 2 reizes); "teritorija pie dzelzceļa" (minēts 2 reizes); "izkārtot sadzīves priekšmetu izvešanu, kuri atrodas pie atkritumu konteinera, savest kārtībā" (minēts 2 reizes); "aiz mājas Zentenes 19" (minēts 1 reizi); "bijušo mazdārziņu teritorijas Imantā" (minēts 1 reizi); "ceļš uz IKI gar bērnu dārzu no Kleistu ielas - netīrība liela" (minēts 1 reizi); "izvietot soliņus atpūtai" (minēts 1 reizi); "kāpas" (minēts 1 reizi); "nav tādu vietu" (minēts 1 reizi); "nevis talkas, bet kontroli, lai nemēslo ap māju, mežā un sodus" (minēts 1 reizi); "pie sporta centra" (minēts 1 reizi); "puķu stādīšana, arī koku" (minēts 1 reizi); "savākt atkritumus, burkas, pudeles pavasarī" (minēts 1 reizi); "skolu apkārtni" (minēts 1 reizi); "soliņi atpūtai vecākiem cilvēkiem, arī bērniem" (minēts 1 reizi); "sporta un spēļu laukumu apkārtni, tur bieži izklaidējas bomži, alkāni, piemēslu" (minēts 1 reizi); "šeit ir viss tīrs" (minēts 1 reizi); "tas jau tiek darīts, ne vienmēr regulāri, bet tiek tīrīts" (minēts 1 reizi); "teritorijas, kuras ir brīvas, tukšas, kurām nav zināms īpašnieks" (minēts 1 reizi); "trotuāri" (minēts 1 reizi); "tuvumā kalniņš Slokas ielā, kuru vajadzētu sakopt" (minēts 1 reizi); "veloceliņi" (minēts 1 reizi); "vietējo stadionu, ēku fasāžu krāsošana" (minēts 1 reizi).

Pētījums: Imantas iedzīvotāju vērtējums dzīvei savā apkaimē

8. Vēlāmie informācijas iegūšanas veidi par Imantas attīstību

"Kuri no sekojošiem veidiem Jums būtu visērtākie, lai saņemtu informāciju no Rīgas domes par jautājumiem, kas saistīti ar Imantas attīstību?"



Bāze: visi respondenti, n=250

*Tā kā katrs respondents varēja atzīmēt vairāk nekā vienu atbildi, kopējā atbilžu summa pārsniedz 100%.

Pētījums: Imantas iedzīvotāju vērtējums dzīvei apkaimē

Aptaujā izmantotā anketa

A1. Rīgas pilsēta administratīvi ir sadalīta priekšpilsētās. Taču paralēli tām tiek runāts arī par apkaimēm – t.i., mazākiem pilsētas rajoniem, kuriem tur dzīvojošie jūtas piederīgi. Sakiet, lūdzu, kā ir ar Jums? Kurā Rīgas apkaimē Jūs dzīvojat?

Grūti pateikt/ NA 98

A2. Domājot par dzīvi Rīgā un dažādiem pilsētas rajoniem jeb apkaimēm, sakiet, lūdzu, vai Jums patīk dzīvot Imantā?

Ļoti patīk	1	--- > A4
Drīzāk patīk	2	
Drīzāk nepatīk	3	--- > A3
Ļoti nepatīk	4	
Grūti pateikt / NA	8	--- > A4

A3. Kurā Rīgas apkaimē Jūs vēlētos dzīvot?

Grūti pateikt/ NA 98

A4. Runājot par Imantu, kādas vietas vai objekti, Jūsprāt, vislabāk raksturo šo apkaimi, ir tās vizītkarte. Piemēram, ja Jums būtu draugiem uz ārzemēm jāaizsūta viena Imantu raksturojoša fotogrāfija, kādu attēlu Jūs sūtītu?

Grūti pateikt/ NA 98

A5. Lūdzu, nosauciet 3 lietas, kas Jums sevišķi patīk Imantā, kas, Jūsprāt, šajā apkaimē ir ļoti labas, kas to raksturo pozitīvi! Uzmanību intervētājam – ja nepieciešams precizējiet atbildi!

1. _____
2. _____
3. _____

A6. Lūdzu, nosauciet 3 lietas, kas Jums nepatīk Imantā, kas, Jūsprāt, šajā apkaimē ir ļoti sliktas, kas to raksturo negatīvi! Uzmanību intervētājam – ja nepieciešams precizējiet atbildi!

1. _____
2. _____
3. _____

A7. Vai Jūsprāt Imantai kā apkaimei ir savs centrs?

Ir	1	--- > A7.1
Nav	2	--- > A7.2
Grūti pateikt/ NA	8	--- > S1

A7.1 Kur, Jūsprāt, tas atrodas?

A7.2 Kura vieta Imantā, Jūsprāt, būtu vispiemērotākā šāda centra izveidei?

Lūdzu, pierakstiet pēc iespējas precīzāk (ielu nosaukumi, zīmīgi objekti u.tml.), lai pēc Jūsu pieraksta šo vietu būtu iespējams atrast kartē.

Grūti pateikt/ NA 98

Pētījums: Imantas iedzīvotāju vērtējums dzīvei apkaimē

S1. Lūdzu, novērtējiet, cik bieži Jūs izmantojat sekojošus transporta veidus, lai pārvietotos Rīgas pilsētā? Vai Jūs tos izmantojat katru, gandrīz katru dienu, pāris reizes nedēļā, apmēram reizi nedēļā, retāk kā reizi nedēļā vai arī Jūs neizmantoju šādu transporta veidu?

	1. Privātā automašīna	2. Sabiedriskais transports (t.i. tramvaji/ trolejbusi/autobusi, mikroautobusi)	3. Vilciens	4. Velosipēds
Katru, gandrīz katru dienu	1	1	1	1
3 – 4 reizes nedēļā	2	2	2	2
1 - 2 reizes nedēļā	3	3	3	3
Pāris reizes mēnesī	4	4	4	4
Retāk	5	5	5	5
Izmantoju sezonāli	6	6	6	6
Neizmantoju šādu transporta veidu	7	7	7	7
Grūti pateikt/ NA	8	8	8	8

S2. Runājot par sabiedriskā transporta tīklu (t.i., maršrutiem un to plānojumu) vai Jūs situācija Imantā pilnībā apmierina, drīzāk apmierina, drīzāk neapmierina vai arī pilnībā neapmierina?

Pilnībā apmierina	1
Drīzāk apmierina	2
Drīzāk neapmierina	3
Pilnībā neapmierina	4
Grūti pateikt/ NA	8

S3. Runājot par sabiedriskā transporta kustības grafikiem vai Jūs situācija Imantā pilnībā apmierina, drīzāk apmierina, drīzāk neapmierina vai arī pilnībā neapmierina?

Pilnībā apmierina	1
Drīzāk apmierina	2
Drīzāk neapmierina	3
Pilnībā neapmierina	4
Grūti pateikt/ NA	8

D16. Lūdzu, atzīmējiet, vai Jūs... (atzīmēt visas atbilstošās atbildes katrā rindiņā).

		Imantā	Rīgas centrā*	Citur	Vispār to nedaru / nekur / uz mani tas neattiecas
1	Strādājat algotu darbu	1	2	3	4
2	Mācāties	1	2	3	4
3	Jūsu bērns/i apmeklē skolu vai bērnudārzu	1	2	3	4
4	Apmeklējat ģimenes ārstu, saņemāt veselības aprūpes pakalpojumus	1	2	3	4
5	Apmeklējat kultūras pasākumus	1	2	3	4
6	Apmeklējat izklaides pasākumus	1	2	3	4
7	Iepērkaties	1	2	3	4
8	Darbojaties kādā pašdarbības kolektīvā	1	2	3	4
9	Esat iesaistījies kādā nevalstiskā organizācijā, biedrībā, draudzē u.c.	1	2	3	4
10	Sporto, aktīvi pavadāt brīvo laiku (staigājat, skrienat, braucat ar velosipēdu u.tml.)	1	2	3	4
11	Labiekārtojot teritoriju (t.sk. piedalāties apkārtnes sakopšanas talkās)	1	2	3	4
12	Pavadāt kopā laiku ar citiem apkaimes iedzīvotājiem	1	2	3	4

* Rīgas centrs ir teritorija iekšpus dzelzceļa loka. Tā ir teritorija, kuru ierobežo Lāčplēša iela – dzelzceļš – Pērnavas iela – Senču iela – Zirņu iela – Skanstes iela – Hanzas iela.

S4. Vai Jums (Jūsu ģimenei) ir automašīna?

Jā	1	--- > S5
Nē	2	--- > B1
Grūti pateikt/ NA	8	--- > B1

S5. Kur Jūs parasti novietojat savu automašīnu ilglaicīgai stāvēšanai?

Mājas pagalmā	1
Uz ielas	2
Apsargātā autostāvvietā	3
Garāžā	4
Citur	5
Grūti pateikt/ NA	8

S6. Kur Jūs vēlētos novietot savu automašīnu ilglaicīgai stāvēšanai?

Mājas pagalmā	1
Uz ielas	2
Apsargātā autostāvvietā	3
Garāžā	4
Citur	5
Grūti pateikt/ NA	8

Pētījums: Imantas iedzīvotāju vērtējums dzīvei apkaimē

B1. Sekojošajā sarakstā ir uzskaitīti dažādi priekšlikumi un idejas par to, kas varētu tikt attīstīts Imantā. Lūdzu, pasakiet par katru no šiem priekšlikumiem, vai ir labi, kā ir, jāuzlabo esošais, nepieciešams jauns, grūti pateikt.

		Ir labi, kā ir	Jāuzlabo esošais	Nepieciešams jauns	Grūti pateikt/ NA
1	Veloceliņi	1	2	3	8
2	Autostāvvietas	1	2	3	8
3	Parki, skvēri, citas dabas teritorijas	1	2	3	8
4	Iekšpagalmu labiekārtojums	1	2	3	8
5	Vietējas nozīmes veikali	1	2	3	8
6	Lieli iepirkšanās centri	1	2	3	8
7	Atpūtas un izklaides centrs	1	2	3	8
8	Kultūras centrs (teātra izrādēm, koncertiem, pašdarbnieku kolektīvu aktivitātēm)	1	2	3	8
9	Biroji	1	2	3	8
10	Ražotnes	1	2	3	8
11	Dzīvojamās ēkas	1	2	3	8
12	Sporta un rotaļu laukumi	1	2	3	8
13	Veselības centrs	1	2	3	8
14	Sociālās aprūpes objekti	1	2	3	8
15	Izglītības iestādes (skolas, pirmsskolas)	1	2	3	8
16	Interesešu izglītības centri (visām paaudzēm)	1	2	3	8
17	Iznomājami ģimenes mazdārziņi	1	2	3	8

B2. Kāda veida ēkas, Jūsaprāt, turpmāk vajadzētu atļaut būvēt Imantā?

Mazstāvu apbūve (ne augstāku par 3 stāviem), t.sk. savrupmājas un dvīņu mājas	1
Daudzstāvu apbūve (4 un vairāk stāvi)	2
Augstceltnes (12 un vairāk stāvi)	3
Imantā nav nepieciešama jauna apbūve	4
Grūti pateikt/ NA	8

C1. Vai Jūs būtu gatavi iesaistīties savas apkaimes (t.i., Imantas) attīstības aktivitātēs?

Būtu	1	--- > C2
Nebūtu	2	--- > C3
Grūti pateikt/ NA	8	--- > C3

KARTĪTE C2

C2. Kāda veida Imantas attīstības aktivitātēs Jūs būtu gatavs iesaistīties?

Darboties apkaimes attīstības biedrībā	1
Sadarboties ar pašvaldību, piedaloties darba grupā Imantas attīstības jautājumu risināšanā	2
Nodot pašvaldības informāciju citiem iedzīvotājiem	3
Piedalīšanās apkaimes sakopšanas talkās	4
Piedalīties pagalma vai citu publisko ārtelpu labiekārtošanā (ar savu darbu)	5
Sagādāt materiālus labiekārtojuma darbiem	6
Sniegt finansiālu atbalstu apkārtnes labiekārtošanas aktivitātēm	7
Piedāvāt telpas apkaimju iedzīvotāju aktivitātēm	8
Nevienā no šīm	9
Grūti pateikt/ NA	98

C3. Ja Imantā tiktu rīkota talka, kuras no teritorijām būtu sakārtojamas vispirms?

Grūti pateikt/ NA 98

Pētījums: Imantas iedzīvotāju vērtējums dzīvei apkaimē

KARTĪTE C4

C4. Kuri no sekojošiem veidiem Jums būtu visērtākie, lai saņemtu informāciju no Rīgas domes par jautājumiem, kas saistīti ar Imantas attīstību? Var būt vairākas atbildes!

Drukāta informācija Jūsu pastkastītē	1
Informācija pa e-pastu	2
Informācija internetā (piemēram, www.apkaimes.lv)	3
TV, radio	4
Vides reklāma uz ielām	5
Informācija no dzīvokļu īpašnieku biedrības, mājas vecākā	6
Informācija no nevalstiskajām organizācijām, apkaimju biedrības, tās aktīvistiem	7
Informācija no īpaši veidotas pašvaldības vietējās avīzes	8
Informācija izpilddirekcijā	9
Nevēlos saņemt informāciju	10
Grūti pateikt/ NA	98

Rīgas domes Pilsētas attīstības departaments piedāvā Jūsu kontaktinformāciju (t.i., vārdu, adresi, telefona numuru un e-pasta adresi) iekļaut īpaša datu bāzē. Gadījumā, ja tiks rīkotas kādas ar Jūsu apkaimi saistītas aktivitātes, Jums tiks nosūtīta informācija par šīm aktivitātēm.

E1. Vai Jūs piekrītat Jūsu kontaktinformāciju iekļaut šādā datu bāzē?

Jā	1	--- > <i>Izsniegt respondentam kartīti vai ar viņa atļauju ierakstīt tajā info.</i>
Nē	2	--- > <i>Demogrāfija</i>

SKDS

sabiedriskās domas pētījumu centrs

Baznīcas iela 32-2, Rīga, Latvija, LV-1010

Tālr.: 67 312 876, fakss: 67 312 874

E-mail: skds@skds.lv

www.skds.lv