


TIPVEIDA RISINĀJUMI ĀRA KAFEJNĪCĀM *PARKLETIEM**

IEVĒROJOT ŠOS NOSACĪJUMUS, NAV JĀVEIC PAPILDUS SASKAŅOŠANAS PROCESS RĪGAS PILSĒTAS BŪVVALDĒ.

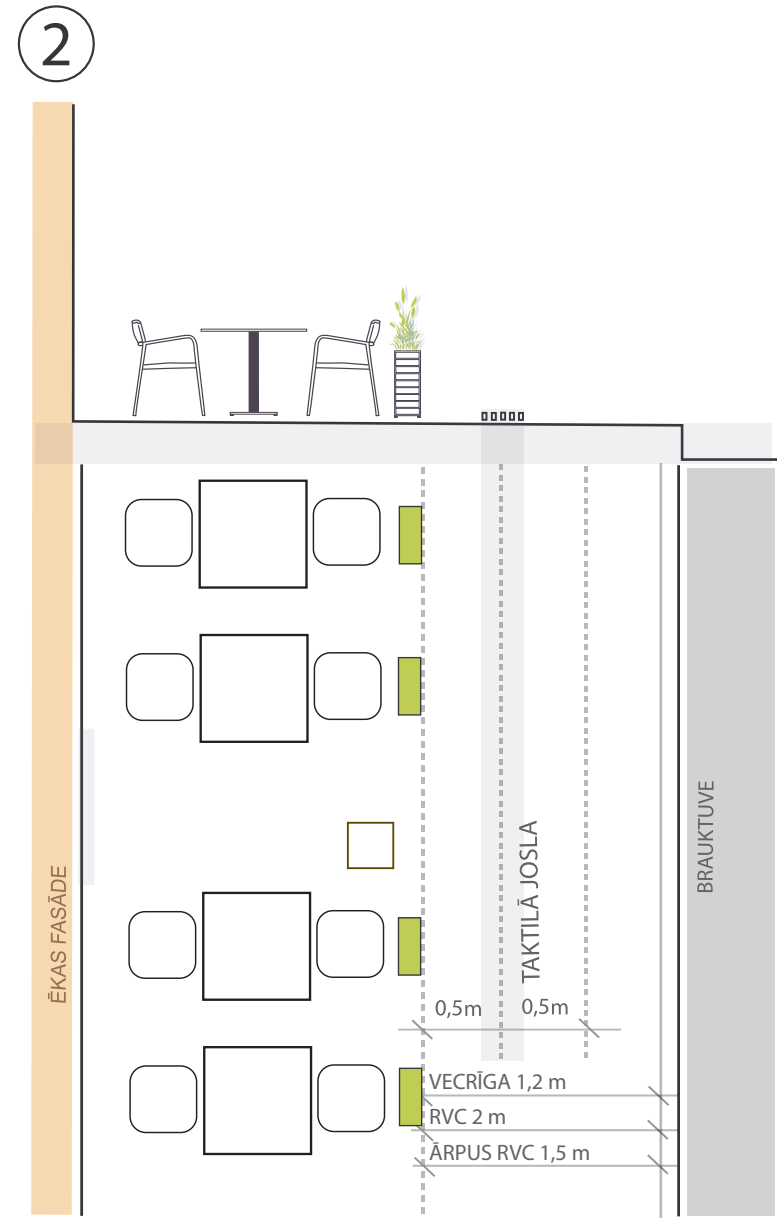
* IETVES PAPLAŠINĀJUMS, KAS IZVEIDOTS AUTOSTĀVVIETAS TERITORIJĀ UN NODROŠINA REKREĀCIJAS FUNKCIJU.

MATERIĀLS IR SAGATAVOTS A3 FORMĀTĀ.

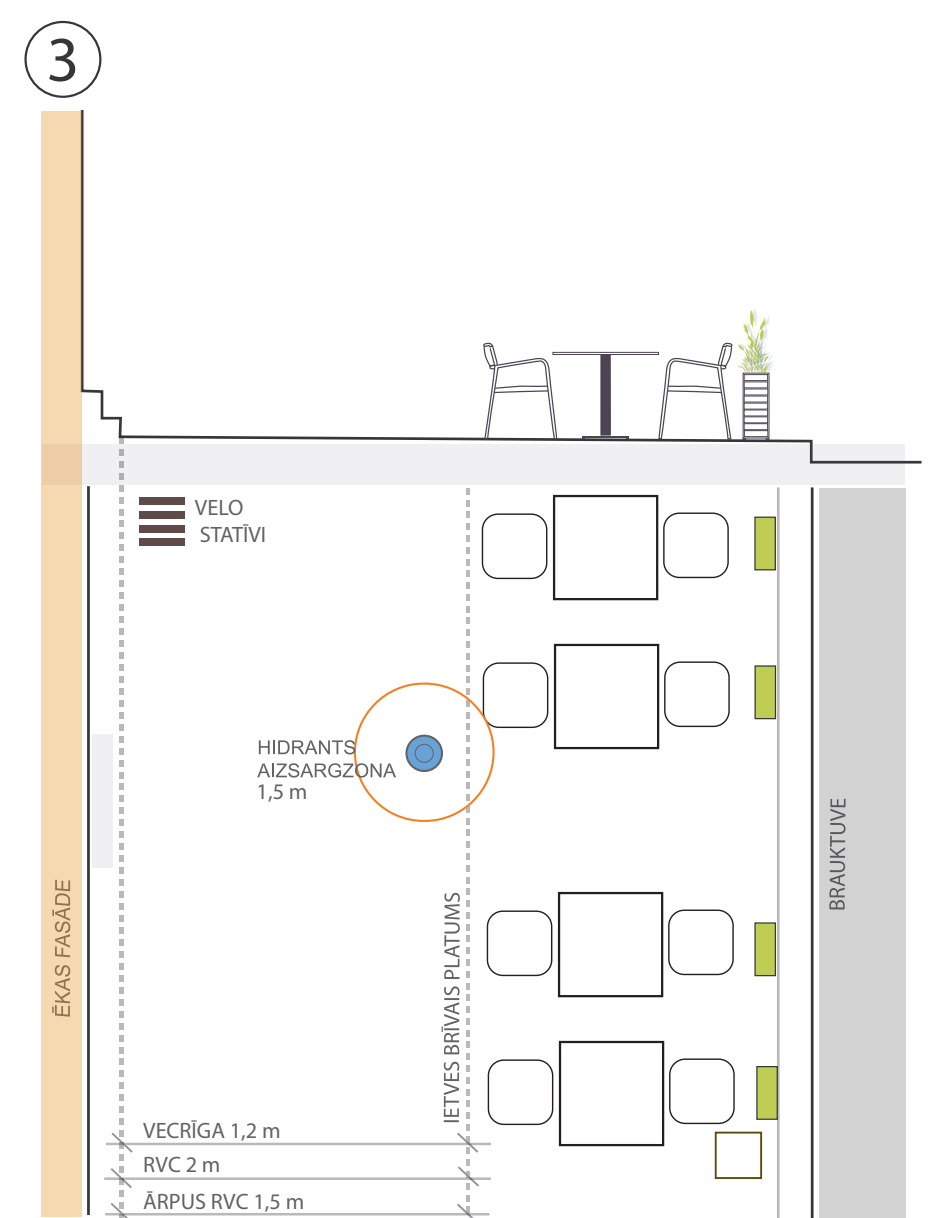
RISINĀJUMI ĀRA KAFEJNĪCAI



Galdi, krēsli un puķu kastes izvietoti pie ēkas fasādes.



Galdi, krēsli un puķu kastes izvietoti uz gājēju ietves blakus esošai taktīlai joslai.



Galdi, krēsli un puķu kastes izvietoti uz gājēju ietves pie braucamās daļas.



KRĀSU PALETTE

KOKS

RGB 215, 194, 174

PINUMS

RGB 220, 191, 156

RGB 145, 118, 86

RGB 58, 49, 38

RGB 37, 34, 29

RGB 51, 19, 50

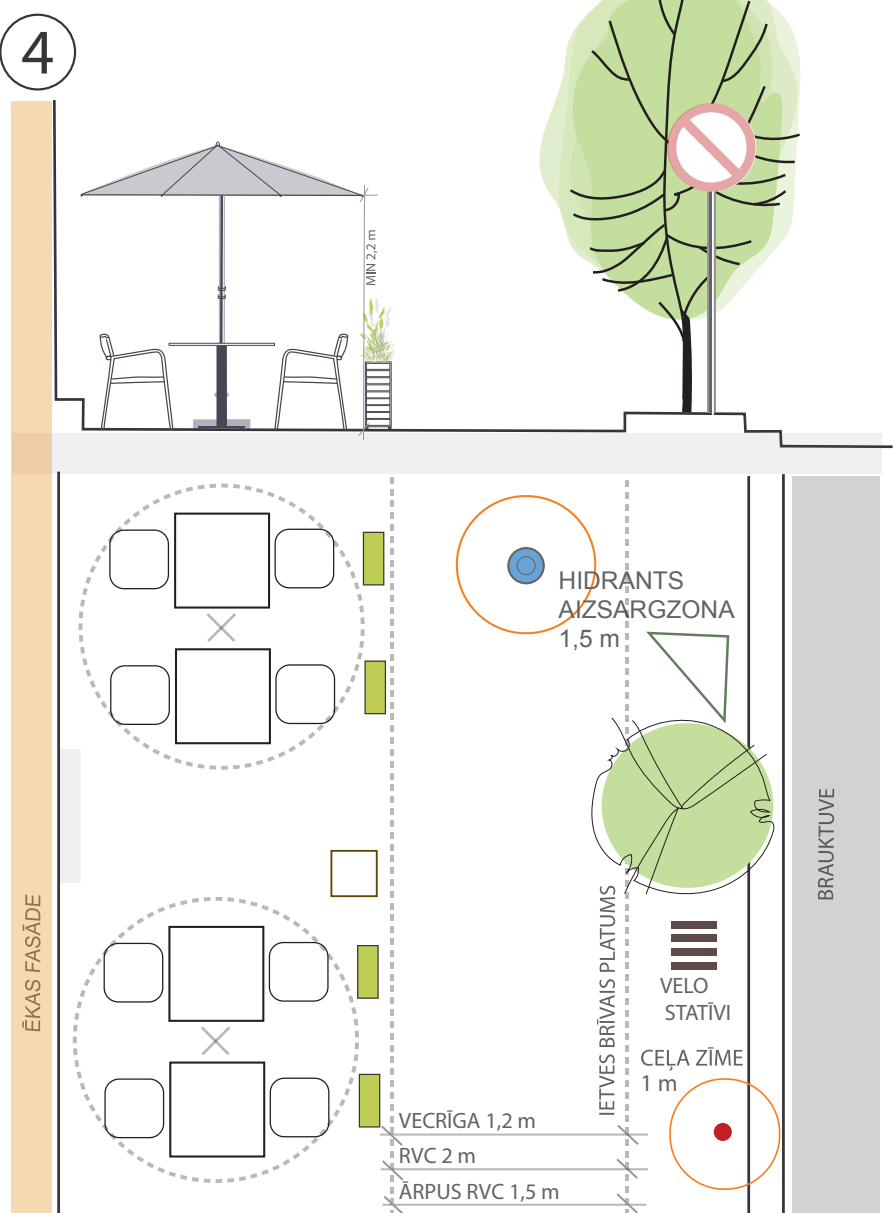
RGB 77, 77, 79

RGB 101, 102, 104

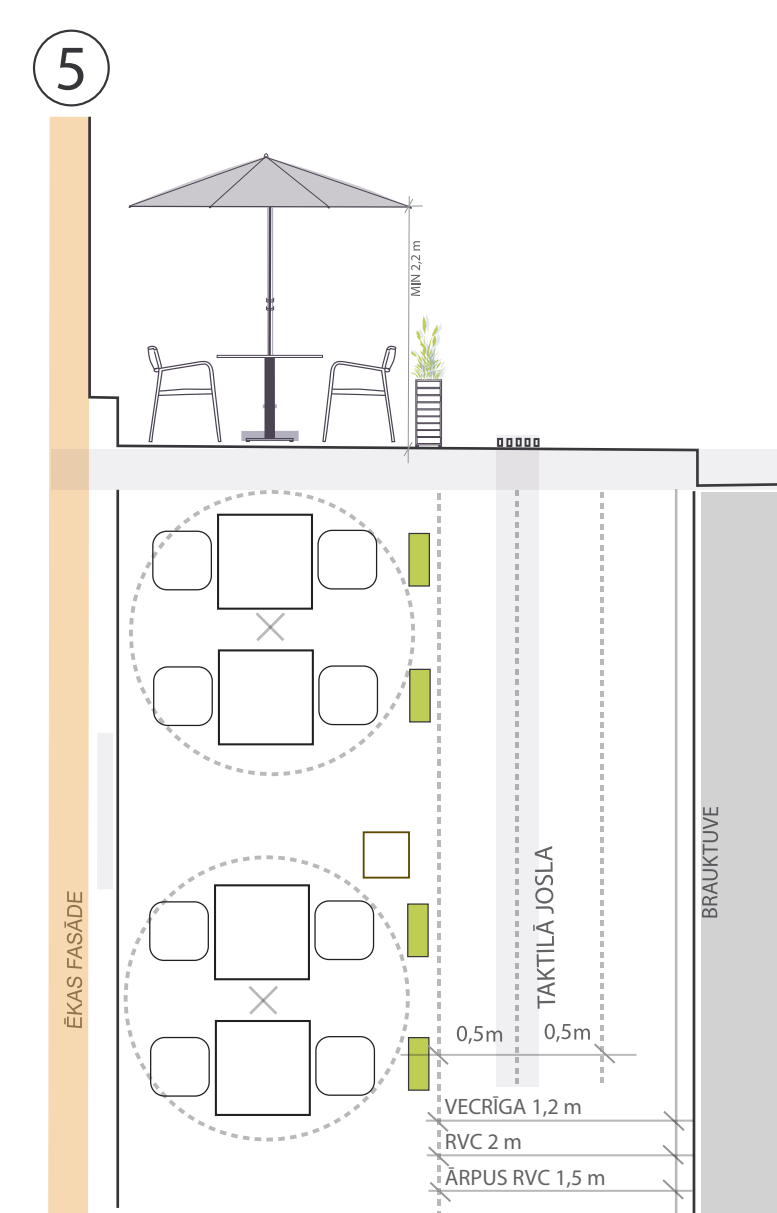
RGB 183, 184, 180

MĒBEĻU GRUPU SKAITAM UN MĒBEĻU KOMPLEKTĀCIJAI IR INFORMATĪVA NOZĪME

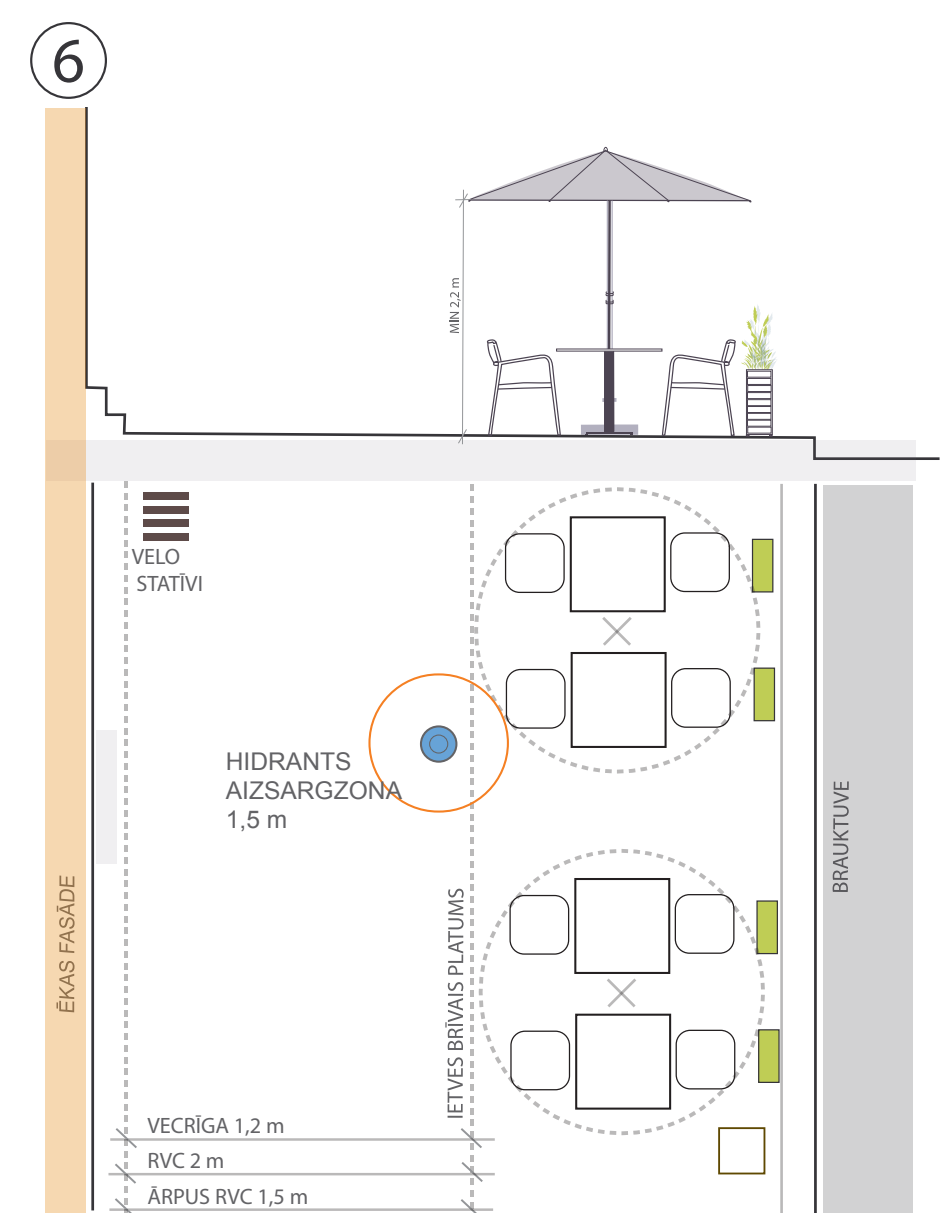
RISINĀJUMI ĀRA KAFEJNĪCAI




Galdi, krēsli, saulesargsi un puķu kastes izvietoti pie ēkas fasādes.



Galdi, krēsli, saulesargsi un puķu kastes izvietoti uz gājēju ietves blakus esošai taktīlai joslai.



Galdi, krēsli, saulesargsi un puķu kastes izvietoti uz gājēju ietves pie brauktuves.



KRĀSU PALETTE

KOKS

RGB 215, 194, 174

PINUMS

RGB 220, 191, 156

RGB 145, 118, 86

RGB 58, 49, 38

RGB 37, 34, 29

RGB 51, 19, 50

RGB 77, 77, 79

RGB 101, 102, 104

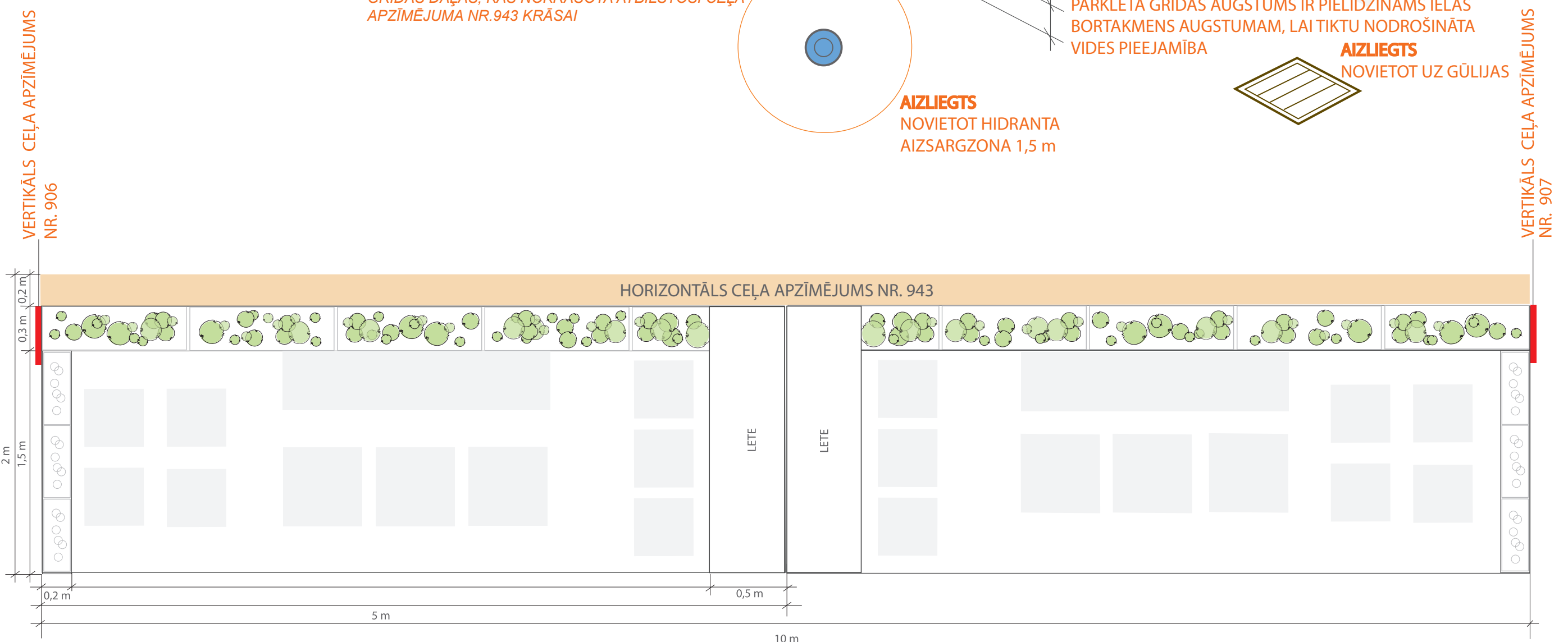
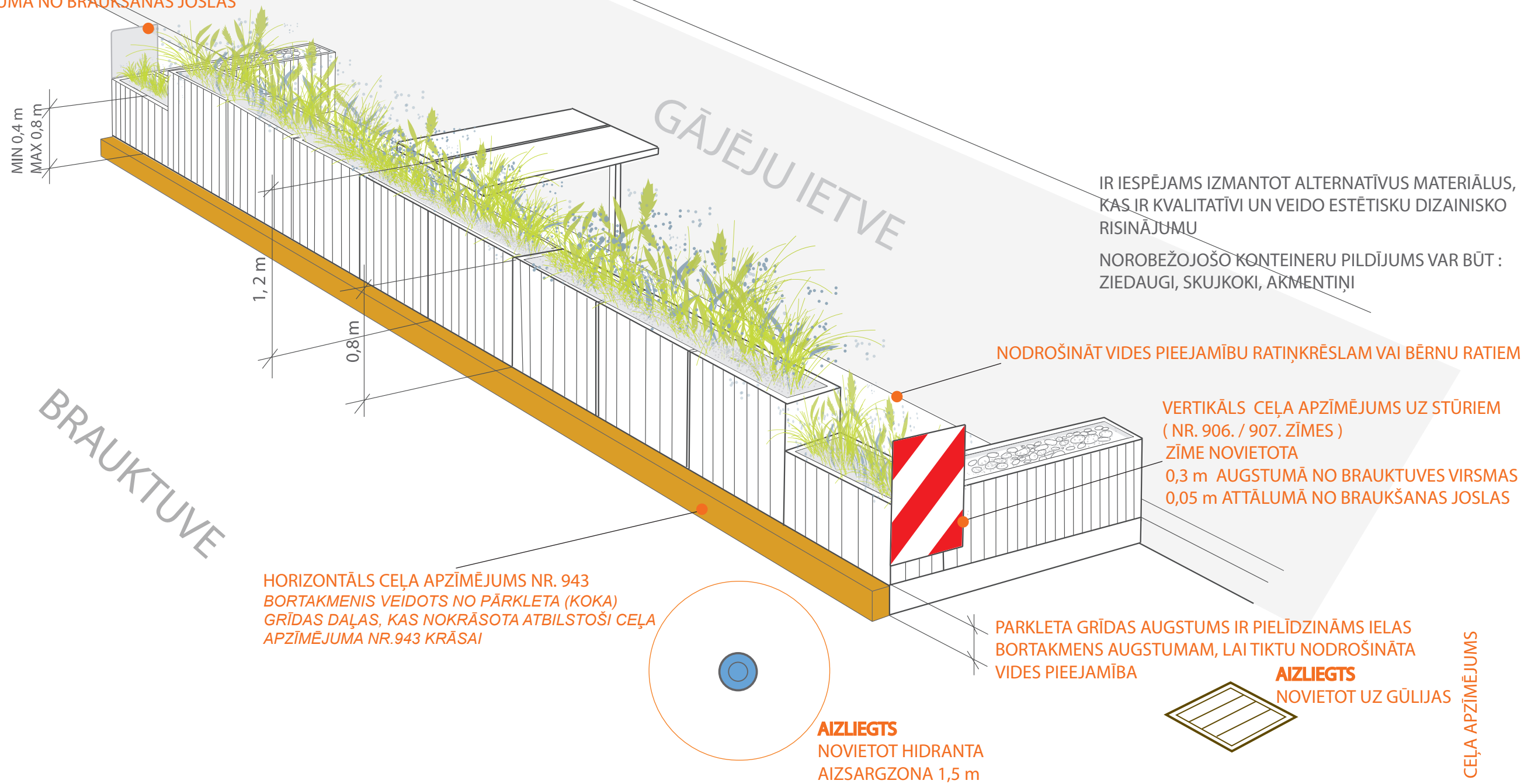
RGB 183, 184, 180

MĒBEĻU GRUPU SKAITAM UN MĒBEĻU KOMPLEKTĀCIJAI IR INFORMATĪVA NOZĪME

RISINĀJUMS ĀRA KAFEJNĪCAI

*PARKLETS 1

VERTIKĀLS CEĻA APZĪMĒJUMS UZ STŪRIEM
(NR. 906. / 907. ZĪMES)
ZĪME NOVIETOTA
0,3 m AUGSTUMĀ NO BRAUKTUVES VIRSMAS
0,05 m ATTĀLUMĀ NO BRAUKŠANAS JOSLAS



- MĒBEĻU GRUPU SKAITAM UN MĒBEĻU KOMPLEKTĀCIJAI IR INFORMATĪVA NOZĪME
- ZIEDAUGU KONTEINERI GAR BRAUCAMO DAĻU
GARUMS 0,1 m MAKSIMĀLAIS AUGSTUMS 0,8 m, MINIMĀLAIS AUGSTUMS 0,4 m PLATUMS 0,3 m
- ZIEDAUGU KONTEINERI SĀNU DAĻĀ
GARUMS 0,5 m MAKSIMĀLAIS AUGSTUMS 0,8 m, MINIMĀLAIS AUGSTUMS 0,4 m PLATUMS 0,2 m

(Pēc izvēles var kombinēt augstos un zemos konteinerus attiecībā 50 : 50.)



KRĀSU PALETTE

KOKS

RGB 215, 194, 174

PINUMS

RGB 220, 191, 156

RGB 145, 118, 86

RGB 58, 49, 38

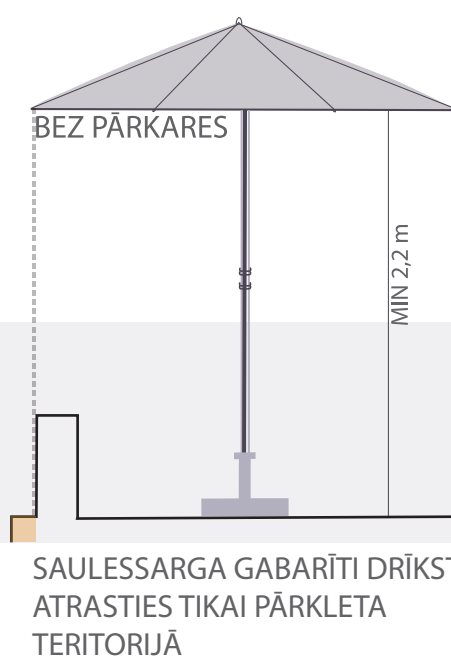
RGB 37, 34, 29

RGB 51, 19, 50


RGB 77, 77, 79

RGB 101, 102, 104

RGB 183, 184, 180



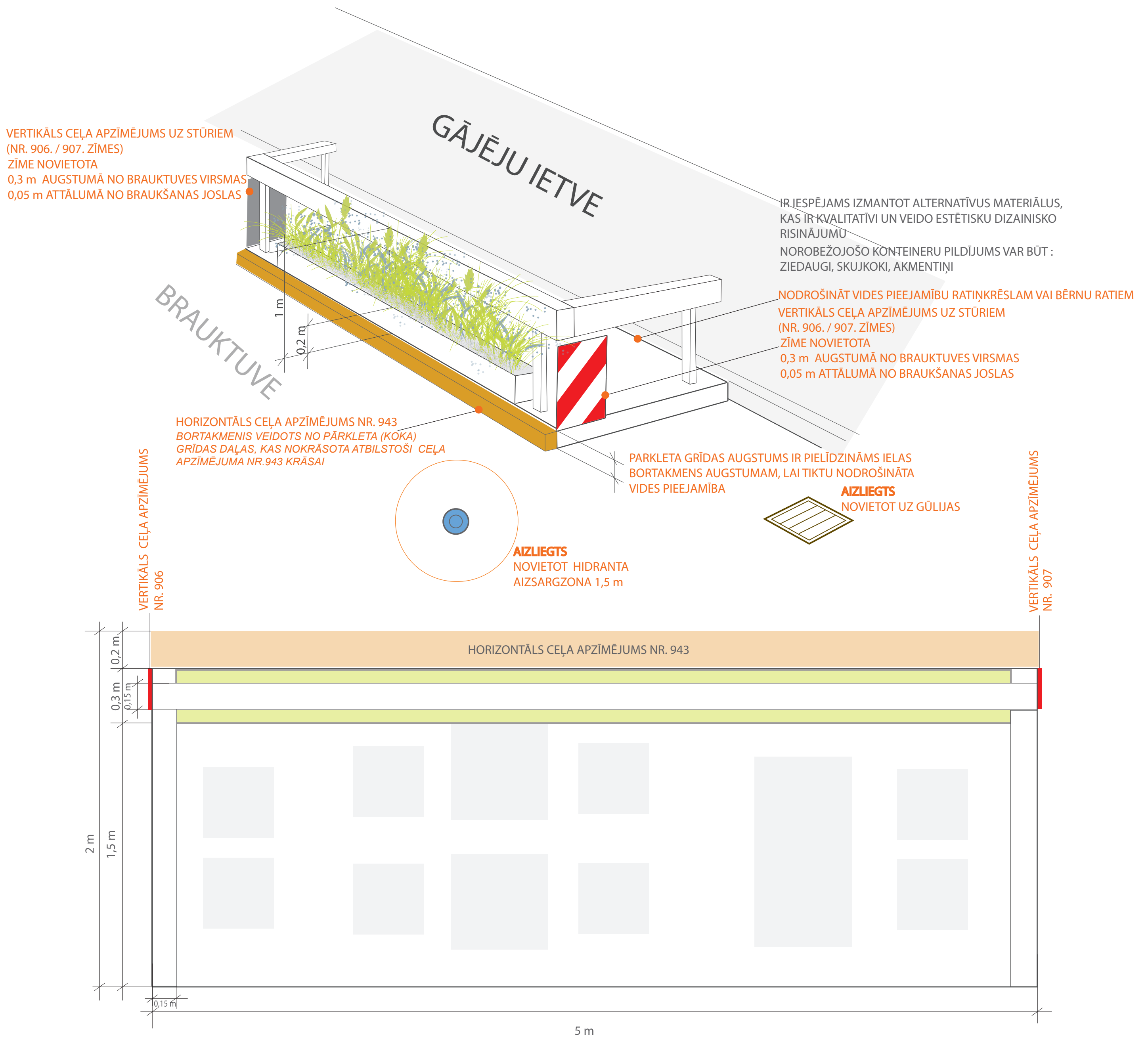
1,8 m



MAX PIEĻAUJAMĀIS SAULESSARGA DIAMETRS !

RISINĀJUMS ĀRA KAFEJNĪCAI

*PARKLETS 2



- MĒBEĻU GRĀPU SKAITAM UN MĒBEĻU KOMPLEKTĀCIJAI IR INFORMĀTĪVA NOZĪME
- ZIEDAUGU KONTEINERU IESPĒJAMS DALĪT PA POSMIEM, IEVĒROJOT KOPĒJO GARUMU 4,6 m, MAKSIMĀLAIS AUGSTUMS 0,2 m, PLATUMS 0,3 m



KRĀSU PALETE

KOKS

RGB 215, 194, 174

PINUMS

RGB 220, 191, 156

RGB 145, 118, 86

RGB 58, 49, 38

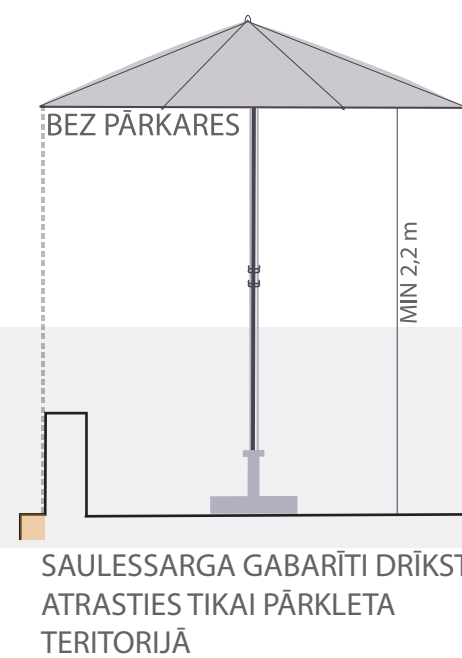
RGB 37, 34, 29

RGB 51, 19, 50

RGB 77, 77, 79

RGB 101, 102, 104

RGB 183, 184, 180

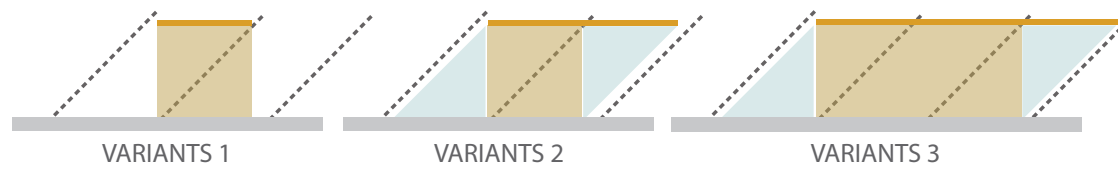


MAX PIEĻAUJAMĀIS
SAULESSARGA
DIAMETRS!

RISINĀJUMS ĀRA KAFEJNĪCAI

*PARKLETS 3

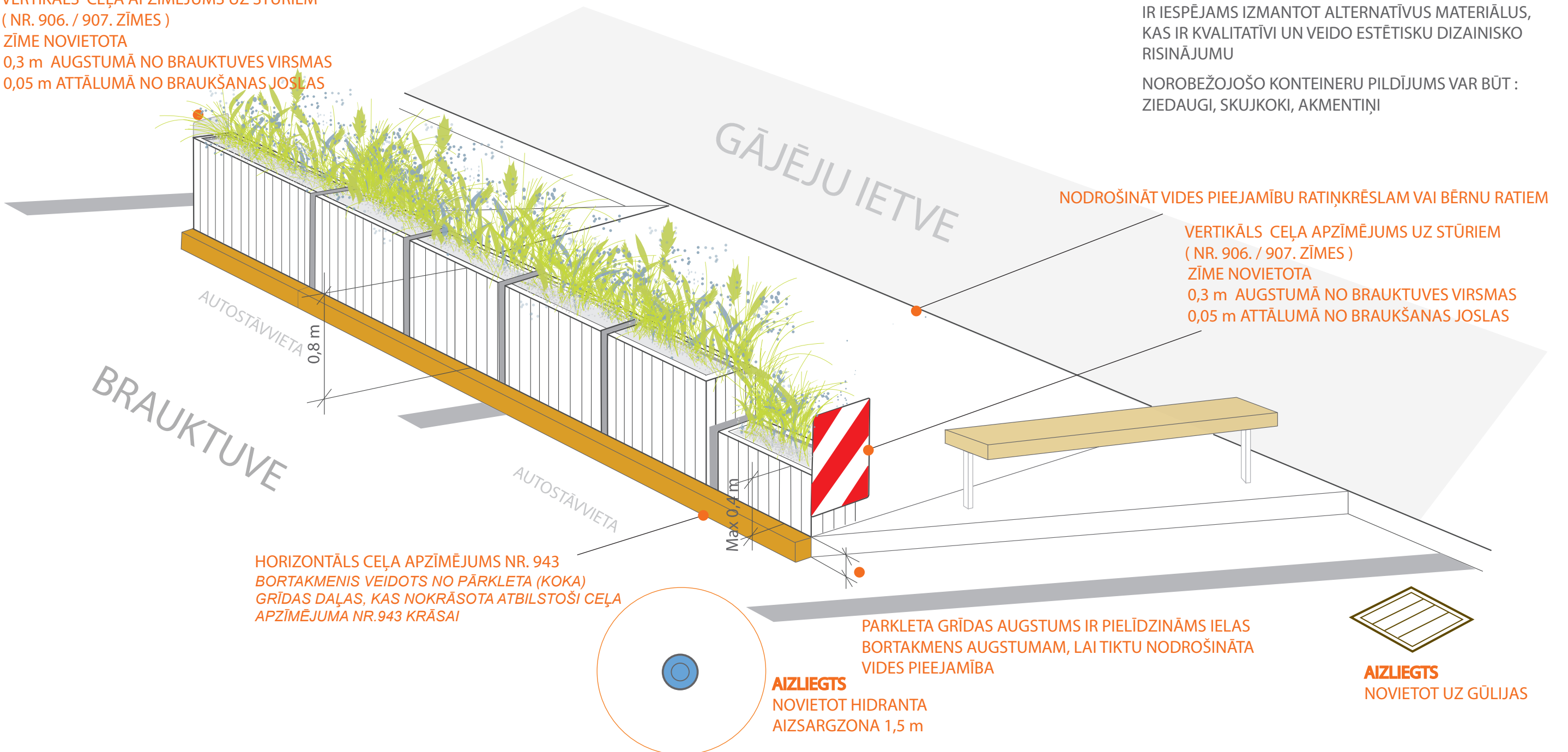
Maksimāli pieļaujamais autostāvvietu izmantojamais skaits ir 3 (slīpās autostāvvietas)



VERTIKĀLS CEĻA APZĪMĒJUMS UZ STŪRIEM
(NR. 906. / 907. ZĪMES)
ZĪME NOVIETOTA
0,3 m AUGSTUMĀ NO BRAUKTUVES VIRSMAS
0,05 m ATTĀLUMĀ NO BRAUKŠANAS JOSLAS

IR IESPĒJAMS IZMANTOT ALTERNATĪVUS MATERIĀLUS,
KAS IR KVALITĀTĪVI UN VEIDO ESTĒTISKO DIZAINISKO
RISINĀJUMU

NOROBEŽOJOŠO KONTEINERU PILDĪJUMS VAR BŪT :
ZIEDAUGI, SKUJKOKI, AKMENTIŅI



NODROŠINĀT VIDES PIEEJAMĪBU RATIŅKRĒSLAM VAI BĒRNU RATIEM

VERTIKĀLS CEĻA APZĪMĒJUMS UZ STŪRIEM
(NR. 906. / 907. ZĪMES)
ZĪME NOVIETOTA
0,3 m AUGSTUMĀ NO BRAUKTUVES VIRSMAS
0,05 m ATTĀLUMĀ NO BRAUKŠANAS JOSLAS

HORIZONTĀLS CEĻA APZĪMĒJUMS NR. 943
BORTAKMENS VEIDOTS NO PĀRKLETA (KOKA)
GRĪDAS DAĻAS, KAS NOKRĀSOTA ATBILSTOŠI CEĻA
APZĪMĒJUMA NR.943 KRĀSAI

PARKLETA GRĪDAS AUGSTUMS IR PIELĪDZINĀMS IELAS
BORTAKMENS AUGSTUMAM, LAI TIKTU NODROŠINĀTA
VIDES PIEEJAMĪBA

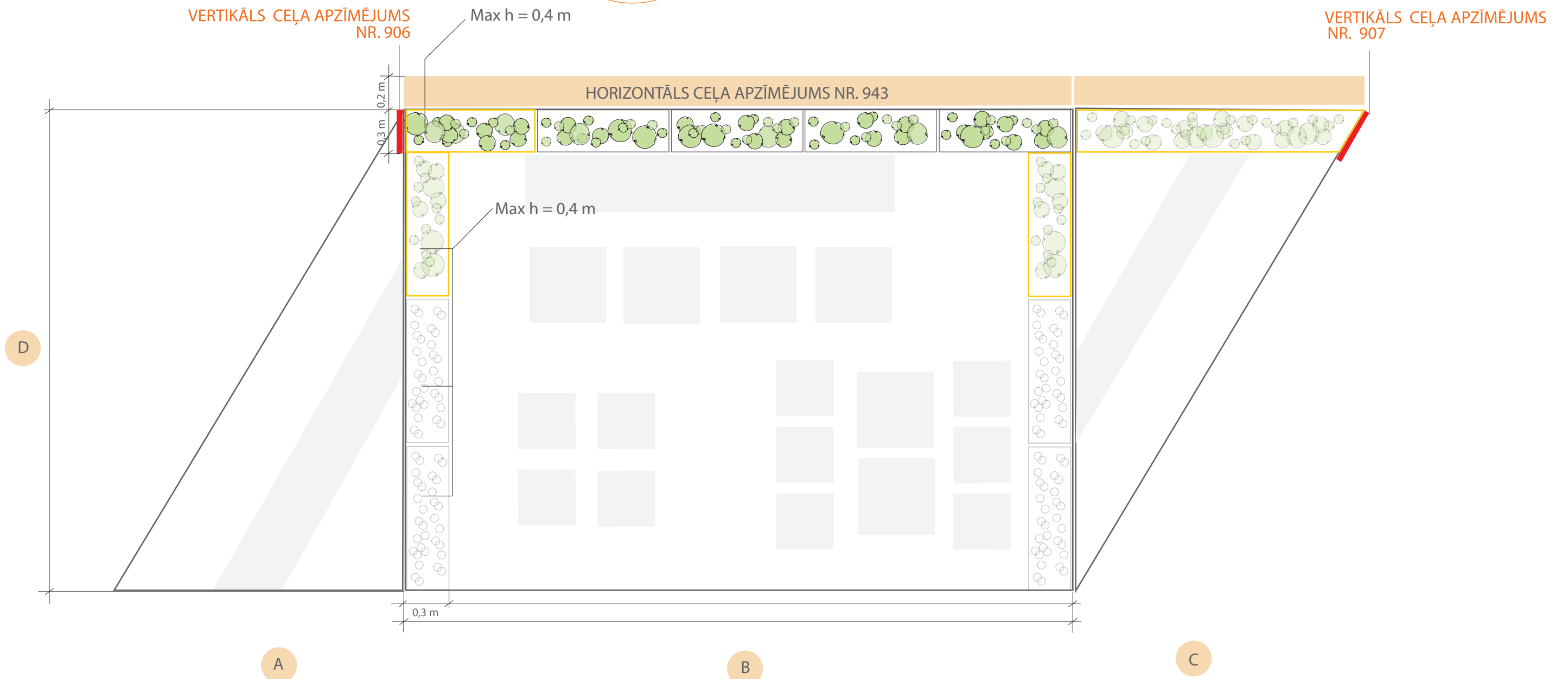
AIZLIEGTS
NOVIETOT HIDRANTA
AIZSARGZONA 1,5 m

AIZLIEGTS
NOVIETOT UZ GŪLIJAS

VERTIKĀLS CEĻA APZĪMĒJUMS
NR. 906

Max h = 0,4 m

VERTIKĀLS CEĻA APZĪMĒJUMS
NR. 907



- PARKLETA MALAS NEDRĪKST IZIET ĀRPUS IZVĒLĒTO ATUSTĀVVIETU ZONAS
- PARKLETA D UN B DAĻAS GARUMI IR ATKARĪGI NO IZVĒLĒTĀS AUTOSTĀVVIETAS PARAMETRIEM
- PARKLETA DAĻAS A, C IR BRĪVI KOMBINĒJAMAS PĒC IZVĒLĒS
- MĒBEĻU GRUPU SKAITAM UN MĒBEĻU KOMPLEKTĀCIJAI IR INFORMĀTĪVA NOZĪME
- ZIEDAUGU KONTEINERI GAR BRAUCAMO DAĻU
GARUMS 0,7 m MAKSIMĀLAIS AUGSTUMS 0,8 m, MINIMĀLAIS AUGSTUMS 0,4 m, PLATUMS 0,3 m
(stūru kastes garumi ir variabli)
- ZIEDAUGU KONTEINERI SĀNU DAĻĀ
GARUMS 0,7 m MAKSIMĀLAIS AUGSTUMS 0,4 m, PLATUMS 0,3 m
(stūru kastes garumi ir variabli)



KRĀSU PALETE

KOKS

RGB 215, 194, 174

PINUMS

RGB 220, 191, 156

RGB 145, 118, 86

RGB 58, 49, 38

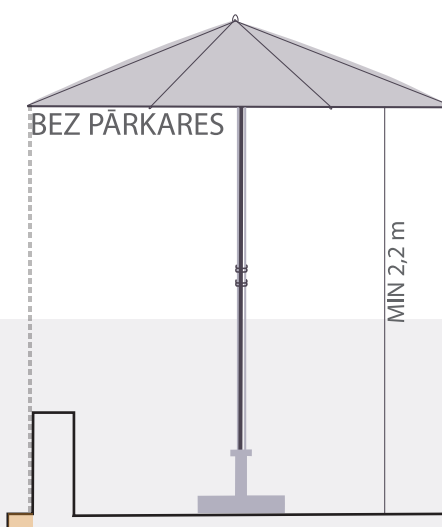
RGB 37, 34, 29

RGB 51, 19, 50

RGB 77, 77, 79

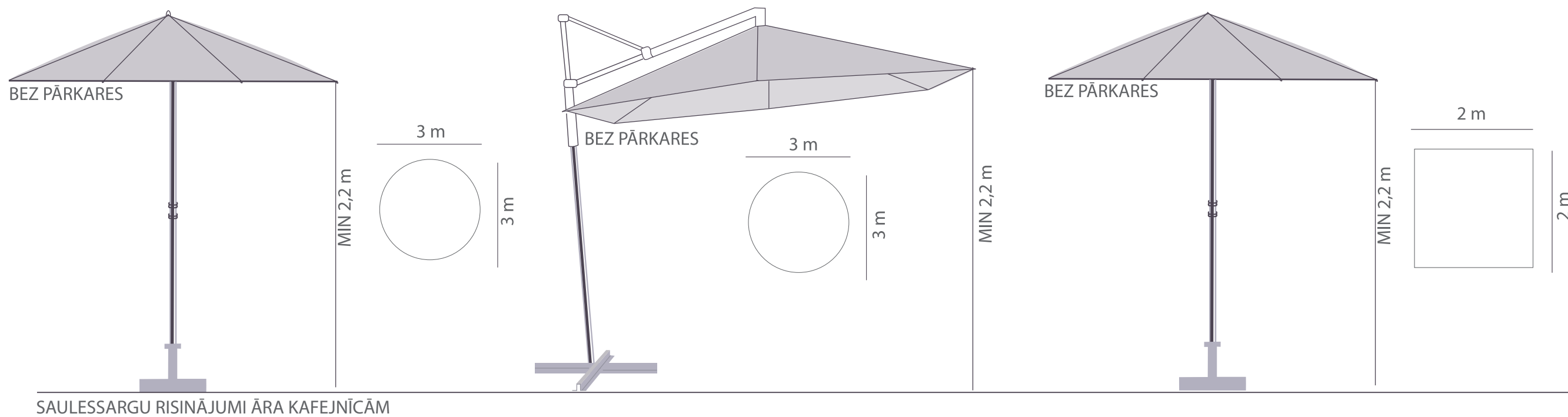

RGB 101, 102, 104

RGB 183, 184, 180


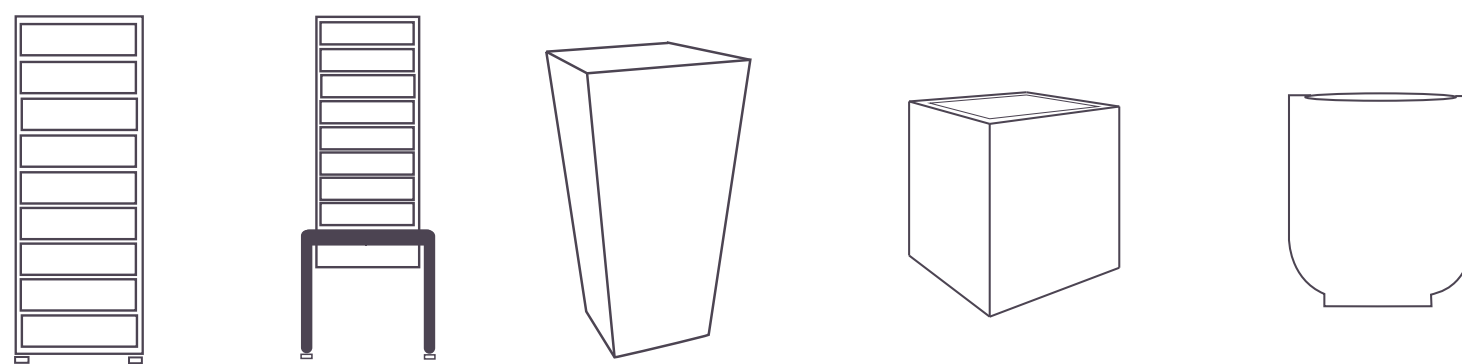


SAULESSARGA GABARĪTI DRĪKST
ATRĀSTIES TĪKAI PĀRKLETA
TERITORIJĀ

IETEICAMĀ DIZAINA MĒBEĻU PARAUGI ĀRA KAFEJNĪCĀM



SAULESSARGU RISINĀJUMI ĀRA KAFEJNĪCĀM



KOKS
PINUMS
METĀLS
PLASTMASA

KRĀŠU PALETTE

KOKS
RGB 215, 194, 174

PINUMS
RGB 220, 191, 156

RGB 145, 118, 86

RGB 58, 49, 38

RGB 37, 34, 29

RGB 51, 19, 50

RGB 77, 77, 79

RGB 101, 102, 104

RGB 183, 184, 180